



2021 Jahresbericht



Inhalt

		Seite
Vorwort	Vorwort zum Jahresbericht	3
Revisorenbericht	Bericht der Revisionsstelle	4
Konsolidierte Jahresrechnung	Bilanz	6
	Erfolgsrechnung	8
	Geldflussrechnung	12
	Rechnung über die Veränderung des Kapitals 2021	14
	Anhang	16
Spenden	Besondere Beiträge	22
Statistik	Personal	26
	Vereinsorgane / neue Vereinsmitglieder	30
	Belegung	32
	Zahlen aus den Betrieben	36

Vorwort zum Jahresbericht

Sehr geehrte Vereinsmitglieder, sehr geehrte Damen und Herren

2021 kann wiederum als gutes Geschäftsjahr bezeichnet werden. Auch dieses Jahr war beeinflusst durch die COVID Pandemie.

Die grosse Mehrheit der Klienten nahm die Möglichkeit zur Impfung wahr. Im Frühjahr 2022 haben sich einige Klienten mit dem Virus angesteckt, der Verlauf der Krankheit war durchwegs mild, wohl auch dank der Impfung.

Die Auslastung Wohnplätze lag im Berichtsjahr im Rahmen des Vorjahres, die geleisteten Tage von extern Wohnenden ist hingegen markant gestiegen. Es haben insbesondere mehr Klienten eine Eingliederungsmassnahme absolviert.

Die Beschäftigungsbereiche zeigen 2021 erneut eine überdurchschnittliche Ertragslage. Das starke Umsatzwachstum durch die Pandemiemassnahmen im Vorjahr konnte in der Lebensmittelproduktion gehalten werden. Über alles können wir ein positives wirtschaftliches Ergebnis von über 362 000 Franken ausweisen. Mit rund 91 000 Franken partizipieren die Kantone am guten Ergebnis, da der Schwankungsfonds für die Beherbergung und Beschäftigung von IV-Rentnern den definierten Maximalbetrag erreicht hat. Der übrige Betrag kann den Fonds des Organisationskapitals und knapp 21 000 Franken dem Vereinskaptal zugewiesen werden.

Als Folge der insbesondere in China anhaltenden Konsequenzen der Pandemie und den Auswirkungen des Krieges in der Ukraine zeichnen sich Lieferverzögerungen und Preissteigerungen von Sachgütern und Energie ab. Da wir selber Wärme produzieren mit unserer Biogasanlage und der Schnitzelheizung, wird die Preissteigerung in diesem Bereich unterdurchschnittlich sein. Wir werden wie gewohnt diesen Rahmenbedingungen mit haushälterischem Handeln begegnen, um weiterhin ausgeglichene Ergebnisse erzielen zu können.

Wir sind dankbar, dass wir auf langjährige, treue und erfahrene Mitarbeitende zählen können. Durch ihre qualifizierte Arbeit und ihr grosses Engagement konnten wir ein weiteres, sehr erfolgreiches Jahr abschliessen. Dafür bedanken wir uns herzlich und gehen zuversichtlich auf die anstehenden neuen Herausforderungen zu. Wir bedanken uns auch bei den Behörden des Kantons Thurgau für die gute und vorausschauende Zusammenarbeit und für das erwiesene Vertrauen in unseren Auftrag.

Markus Rohner
Controller

Armin Strom
Geschäftsleiter

Kristiane Vietze
Vereinspräsidentin

Impressum

Redaktion: Judith Bösch, Armin Strom
Gestaltung: Roman Sohrmann (sohrmanngrafik.ch)
Druck: Druckerei Steckborn (druckerei-steckborn.ch)

Wir sind Mitglied von

www.insos.ch

Bericht der Revisionsstelle

Bericht der Revisionsstelle an die Vereinsversammlung des Vereins Schloss Herdern, Herdern.

Frauenfeld, 9. Mai 2022

Als Revisionsstelle haben wir die beiliegende Konzernrechnung des Verein Schloss Herdern bestehend aus Bilanz, Erfolgsrechnung, Geldflussrechnung, Veränderung des Kapitals und Anhang für das am 31. Dezember 2021 abgeschlossene Geschäftsjahr geprüft.

Verantwortung der Betriebskommission

Die Betriebskommission ist für die Aufstellung der Konzernrechnung in Übereinstimmung mit den Swiss GAAP FER und den gesetzlichen Vorschriften verantwortlich. Diese Verantwortung beinhaltet die Ausgestaltung, Implementierung und Aufrechterhaltung eines internen Kontrollsystems mit Bezug auf die Aufstellung einer Konzernrechnung, die frei von wesentlichen falschen Angaben als Folge von Verstössen oder Irrtümern ist. Darüber hinaus ist die Betriebskommission für die Auswahl und die Anwendung sachgemässer Rechnungslegungsmethoden sowie die Vornahme angemessener Schätzungen verantwortlich.

Verantwortung der Revisionsstelle

Unsere Verantwortung ist es, aufgrund unserer Prüfung ein Prüfungsurteil über die Konzernrechnung abzugeben. Wir haben unsere Prüfung in Übereinstimmung mit dem schweizerischen Gesetz und den Schweizer Prüfungsstandards vorgenommen. Nach diesen Standards haben wir die Prüfung so zu planen und durchzuführen, dass wir hinreichende Sicherheit gewinnen, ob die Konzernrechnung frei von wesentlichen falschen Angaben ist.

Eine Prüfung beinhaltet die Durchführung von Prüfungshandlungen zur Erlangung von Prüfungsnachweisen für die in der Konzernrechnung enthaltenen Wertansätze und sonstigen Angaben. Die Auswahl der Prüfungshandlungen liegt im pflichtgemässen Ermessen des Prüfers. Dies schliesst eine Beurteilung der Risiken wesentlicher falscher Angaben in der Konzernrechnung als Folge von Verstössen oder Irrtümern ein. Bei der Beurteilung dieser Risiken berücksichtigt der Prüfer das interne Kontrollsystem, soweit es für die Aufstellung der Konzernrechnung von Bedeutung ist, um die den Umständen entsprechenden Prüfungshandlungen festzulegen, nicht aber um ein Prüfungsurteil über die Wirksamkeit des internen Kontrollsystems abzugeben.

Die Prüfung umfasst zudem die Beurteilung der Angemessenheit der angewandten Rechnungslegungsmethoden, der Plausibilität der vorgenom-

menen Schätzungen sowie eine Würdigung der Gesamtdarstellung der Konzernrechnung. Wir sind der Auffassung, dass die von uns erlangten Prüfungsnachweise eine ausreichende und angemessene Grundlage für unser Prüfungsurteil bilden.

Prüfungsurteil

Nach unserer Beurteilung vermittelt die Konzernrechnung für das am 31. Dezember 2021 abgeschlossene Geschäftsjahr ein den tatsächlichen Verhältnissen entsprechendes Bild der Vermögens-, Finanz- und Ertragslage in Übereinstimmung mit den Swiss GAAP FER und entspricht dem schweizerischen Gesetz.

Berichterstattung aufgrund weiterer gesetzlicher Vorschriften

Wir bestätigen, dass wir die gesetzlichen Anforderungen an die Zulassung gemäss Revisionsaufsichtsgesetz (RAG) und die Unabhängigkeit (Art. 728 OR) erfüllen und keine mit unserer Unabhängigkeit nicht vereinbaren Sachverhalte vorliegen.

In Übereinstimmung mit Art. 728a Abs. 1 Ziff. 3 OR und dem Schweizer Prüfungsstandard 890 bestätigen wir, dass ein gemäss den Vorgaben der Betriebskommission ausgestaltetes internes Kontrollsystem für die Aufstellung der Konzernrechnung existiert.

Wir empfehlen, die vorliegende Konzernrechnung zu genehmigen.

Controlla AG

Peter Meuli
Mandatsleiter
Zugelassener Revisionsexperte

Christian Bucher
Zugelassener Revisionsexperte

Bilanz

Aktiven

per 31. Dezember

	Anhang Ziffer	2021 CHF	2020 CHF
Umlaufvermögen			
Flüssige Mittel	1.1	2 714 197	2 048 356
Forderungen aus Lieferungen und Leistungen	1.2		
Gegenüber Dritten		997 254	926 415
Delkredere		-12 615	-8 742
Sonstige kurzfristige Forderungen	1.2		
Gegenüber Dritten		8 181	17 758
Vorräte	1.3	1 417 867	1 498 746
Angefangene Arbeiten	1.4	56 852	33 583
Aktive Rechnungsabgrenzungen	1.7	760 710	698 078
Total Umlaufvermögen		5 942 447 43,62%	5 214 194 39,15%
Anlagevermögen			
Finanzanlagen	1.5		
Wertschriften		12 321	12 321
Sachanlagen	1.6		
Immobilie Sachanlagen	1.6.1		
Grundstücke		930 218	930 218
Gebäude, Umbauten und Immoblie Anlagen			
Betrieblich		4 703 700	5 062 304
Betriebsfremd		1 633 213	1 711 162
Mobile Sachanlagen	1.6.2		
Mobilien, Maschinen und Einrichtungen		282 294	250 129
Fahrzeuge		89 315	82 796
Informatik- und Kommunikationssysteme		29 945	55 599
Total Anlagevermögen		7 681 006 56,38%	8 104 528 60,85%
Total Aktiven		13 623 452 100,00%	13 318 723 100,00%

Passiven

per 31. Dezember

	Anhang Ziffer	2021 CHF	2020 CHF
Kurzfristige Verbindlichkeiten			
Verbindlichkeiten aus Lieferungen und Leistungen	1.8		
Gegenüber Dritten		640 006	386 890
Sonstige kurzfristige Verbindlichkeiten	1.8		
Gegenüber Dritten		199 850	370 689
Passive Rechnungsabgrenzungen	1.7	325 577	343 279
Kurzfristige Rückstellungen		20 972	23 194
Total Kurzfristige Verbindlichkeiten		1 186 405 8,71%	1 124 053 8,44%
Langfristige Verbindlichkeiten			
Kautionen		1 000	1 000
Gebundenes Fondskapital	2.2	741 919	619 185
Verzinsliche Verbindlichkeiten			
Gegenüber Dritten		2 000 000	2 120 000
Total Langfristige Verbindlichkeiten		2 742 919 20,13%	2 740 185 20,57%
Organisationskapital (Anhang 2.3)			
Vereinskapital		7 913 740	7 892 930
Gebundenes Kapital	2.3.1	132 600	101 400
Freies Kapital	2.3.2	1 172 900	1 000 964
Anteil Minderheiten		474 888	459 191
Total Organisationskapital		9 694 128 71,16%	9 454 485 70,99%
Total Passiven		13 623 452 100,00%	13 318 723 100,00%

Erfolgsrechnung

für das am 31. Dezember abgeschlossene Geschäftsjahr

Betriebsertrag

	Anhang Ziffer	2021 CHF	2020 CHF	
Erhaltene Zuwendungen				
Beiträge und Spenden		-25 025	-34 162	
Total erhaltene Zuwendungen		-25 025	-34 162	0,22% 0,28%
Beiträge der öffentlichen Hand				
Betriebsbeiträge Kantone		4 655	-144 839	
Investitionsbeiträge Kanton Thurgau				
Total Beiträge der öffentlichen Hand		4 655	-144 839	-0,04% 1,19%
Erlöse aus Lieferungen und Leistungen				
Beiträge von Klienten und dem Kanton Thurgau		-1 421 100	-1 448 376	
Beiträge von Klienten und Kantonen aus der übrigen Schweiz		-3 540 640	-3 661 575	
Beiträge für berufliche Massnahmen und Integration		-120 110	-43 000	
Industrie und Schreinerei		-425 396	-396 793	
Landwirtschaft		-1 560 965	-1 687 472	
Käserei		-898 999	-1 131 959	
Schlossladen		-1 316 606	-1 404 760	
Genuss Handwerk		-299 510	-283 267	
Vertrieb Eigenprodukte		-906 414	-905 650	
Übrige Erlöse aus Lieferungen und Leistungen gegenüber Dritten		-1 083 507	-1 017 266	
Erlöse aus aktivierten Eigenleistungen		0	-5 067	
Total Erlöse aus Lieferungen und Leistungen		-11 573 247	-11 985 184	99,82% 98,53%
Total Betriebsertrag		-11 593 617	-12 164 185	100,00% 100,00%

Betriebsaufwand

	Anhang Ziffer	2021 CHF	2020 CHF	
Personalaufwand				
Lohnaufwand		4 440 874	4 520 165	
Sozialversicherungsaufwand		762 632	785 962	
Übriger Personalaufwand		103 635	77 327	
Total Personalaufwand		5 307 141	5 383 454	-45,78% -44,26%
Sachaufwand				
Industrie und Schreinerei		73 792	91 333	
Landwirtschaft		721 348	753 477	
Käserei		621 408	819 126	
Schlossladen		1 058 822	1 124 983	
Genuss Handwerk		138 102	154 819	
Vertrieb Eigenprodukte		769 681	803 726	
Betriebsaufwand Wohnheim		385 721	354 701	
Unterhalt, Reparaturen, Ersatz und Betrieb Sachanlagen		635 881	521 612	
Energie und Wasser		301 730	322 264	
Aufwendungen für Freizeitgestaltung		31 533	31 947	
Verwaltungs- und Informatikaufwand		340 679	275 578	
Sachversicherungen, Abgaben, Gebühren		87 981	96 615	
übriger betrieblicher Aufwand		326 676	278 213	
Total Sachaufwand		5 493 355	5 628 395	-47,38% -46,27%
Abschreibungen Sachanlagen (Anhang 1.6)				
ordentliche Abschreibungen		575 645	571 248	
Abschreibung von Investitionsbeiträgen		-4 655	144 839	
Total Abschreibungen		570 990	716 088	-4,93% -5,89%
Total Betriebsaufwand		11 371 486	11 727 937	-98,08% -96,41%
Betriebsergebnis		-222 131	-436 248	1,92% 3,59%

Betriebsfremder Aufwand und Ertrag

	Anhang Ziffer	2021 CHF	2020 CHF
Betriebsfremde Liegenschaften			
Liegenschaftenertrag		-93 071	-120 517
Liegenschaftenaufwand		58 600	95 389
Energieproduktion und Vertrieb			
Erträge aus Lieferungen und Leistungen			
aus Geschäftstätigkeit mit Dritten		-287 236	-265 220
Anschlussbeiträge Bezüger		0	-14 237
Sachaufwand			
aus Geschäftstätigkeit mit Dritten		90 566	75 893
Ordentliche Abschreibungen Investitionen		71 496	71 496
Abschreibung Anschlussbeiträge Bezüger und Beiträge Kanton an Investition		0	14 237
Finanzertrag		-4	-4
Finanzaufwand		26 866	28 494
allgemeiner betriebsfremder Ertrag		-408	-408
Betriebsfremdes Ergebnis		-133 192 1,15%	-114 877 0,94%

	Anhang Ziffer	2021 CHF	2020 CHF
Periodenfremder Aufwand und Ertrag			
Rückzahlung/Abschreibung		-3 317	0
Beiträge Klienten/Kantone Vorjahr			
Auflösung Rückstellung		-2 222	-2 798
periodenfremder Ertrag		-6 674	0
periodenfremder Aufwand		0	52 010
Periodenfremdes Ergebnis		-12 213 0,11%	49 212 -0,40%
Ausserordentlicher Aufwand und Ertrag			
Veränderung Bewertung von Forderungen		3 873	-2 266
Total ausserordentliches Ergebnis		3 873 -0,03%	-2 266 0,02%
Direkte Steuern		1 306	943
Ergebnis vor Veränderung des Fondskapitals		-362 357 3,13%	-503 235 4,14%
Veränderung des Fondskapitals (Anhang 2.2)			
Zuweisung zweckgebundener Fonds		224 907	323 220
Verwendung zweckgebundener Fonds		0	0
Jahresergebnis (vor Zuweisungen an Organisationskapital)		-137 450 1,19%	-180 015 1,48%
Verwendung			
Zuweisung freies Fondskapital	2.3.1	486 980	542 429
Verwendung freies Kapital	2.3.2	-386 037	-400 995
Zuweisung an Organisationskapital		20 810	19 762
Anteil Gewinn Minderheiten		15 697	18 819
Saldo nach Zuweisung an Organisationskapital und Minderheiten		0	0

Geldflussrechnung

	2021
	CHF
Jahresergebnis inkl. Minderheitenanteil	36 507
Veränderung des zweckgebundenen Fonds	122 734
Veränderung der gebundenen und freien Fonds	203 136
Abschreibungen	542 382
Veränderung Forderungen aus Lieferungen und Leistungen	-70 839
Veränderung Delkredere	3 873
Veränderung sonstige kurzfristige Forderungen	9 578
Veränderung Vorräte	80 879
Veränderung angefangene Arbeiten	-23 269
Veränderung aktive Rechnungsabgrenzungen	-62 632
Veränderungen Verbindlichkeiten aus Lieferungen und Leistungen	253 116
Veränderung sonstige kurzfristige Verbindlichkeiten	-170 840
Veränderung passive Rechnungsabgrenzung	-17 702
Veränderung kurzfristige Rückstellungen	-2 222
Geldfluss aus Betriebstätigkeit	904 701
Investition in Sachanlagen	-118 859
Geldfluss aus Investitionstätigkeit	-118 859
Veränderung verzinsliche Verbindlichkeiten	-120 000
Geldfluss aus Finanzierungstätigkeit	-120 000
Veränderung der Flüssigen Mittel	665 842
Bestand Flüssige Mittel per 1.1.	2 048 356
Bestand Flüssige Mittel per 31.12.	2 714 197
Nachweis Veränderung der Flüssigen Mittel	665 841

«Über alles können wir ein positives wirtschaftliches Ergebnis von über 362 000 Franken ausweisen.»

Markus Rohner, Armin Strom und Kristiane Vietze im Vorwort (Seite 3)

Aufgrund erstmaliger Erstellung einer Konzernrechnung des Vereins Schloss Herdern wurde bei der Geldflussrechnung auf die zusätzliche Aufbereitung der Vor-Vorjahreszahlen für einen adäquaten Vorjahresvergleich verzichtet.

Rechnung über die Veränderung des Kapitals 2021

		Anhang	Bestand 1.1.	Zuweisungen	Interne Transfers	Verwendung	Zuweisung	Total Veränderung	Bestand 31.12.
		Ziffer	CHF	CHF	CHF	CHF	Jahresergebnis	CHF	CHF
Fondskapital (Anhang 2.2)	Zweckgebundene Fonds	2.2.1	Schwankungsfonds IVR bis 2017	223 897	-	-	-	-	223 897
		2.2.1	Schwankungsfonds IVR ab 2018	395 288	224 907	-193 101	-	31 806	427 094
		2.2.2	Rückstellung Überschuss aus Plafonierung Kanton TG	-	-	90 928	-	90 928	90 928
	Total Fondskapital			619 185	224 907	-102 173	-	122 734	741 919
Organisationskapital (Anhang 2.3)	Grundkapital		Vereinskapital	7 892 930	-	-	20 810	20 810	7 913 740
			Anteil Minderheiten	459 191	-	-	15 697	15 697	474 888
	Gebundenes Kapital	2.3.1.1	Erneuerungsfonds Wärmeverbund	101 400	31 200	-	-	31 200	132 600
	Freies Kapital	2.3.2.1	Hilfs- und Wohlfahrtsfonds	531 142	18 505	20	-23 392	-4 867	526 275
		2.3.2.2	Freier Schwankungsfonds	159 802	27 404	102 173	-26 490	103 087	262 889
		2.3.2.3	Liegenschaftsfonds	81 841	93 071	-	-58 600	34 471	116 312
		2.3.2.4	Energiefonds	228 179	316 800	-	-277 556	39 244	267 423
Total Organisationskapital			9 454 486	486 980	102 193	-386 037	36 507	239 643	9 694 128

Anhang

1 Angaben über die in der Jahresrechnung angewandten Grundsätze

Die vorliegende konsolidierte Jahresrechnung wurde gemäss den Vorschriften des Schweizer Gesetzes, insbesondere der Artikel über die kaufmännische Buchführung und Rechnungslegung des Obligationenrechtes (Art. 957 bis 962) erstellt.

Die Rechnungslegung erfolgt in Übereinstimmung mit dem Regelwerk der Fachempfehlung zur Rechnungslegung (Swiss GAAP FER, insbesondere Swiss GAAP FER 21 – Rechnungslegung für gemeinnützige, soziale Nonprofit-Organisationen). Sie vermittelt ein den tatsächlichen Verhältnissen entsprechendes Bild der Vermögens-, Finanz- und Ertragslage (true and fair view).

Konsolidierungskreis und -grundsätze

Die konsolidierte Jahresrechnung basiert auf den nach einheitlichen Grundsätzen erstellten Einzelabschlüssen sämtlicher Gesellschaften und Stiftungen, an denen der Verein Schloss Herdern direkt oder indirekt mehr als 50 % der Stimmrechte hält oder die Kontrolle ausübt.

Nebst dem Verein Schloss Herdern gehört die Bioenergie Herdern AG zum aktuellen Konsolidierungskreis.

Gestützt auf die Methode der Vollkonsolidierung werden Aktiven und Passiven sowie Aufwand und Ertrag der konsolidierten Gesellschaft vollumfänglich erfasst. Die Anteile der Minderheitsaktionäre am Ergebnis und am Eigenkapital der Tochtergesellschaften werden aufgrund der Beteiligungsverhältnisse ermittelt und in der konsolidierten Bilanz und Betriebsrechnung separat ausgewiesen.

1.1 Flüssige Mittel

Die flüssigen Mittel enthalten Kassabestände, Postcheck- und Bankguthaben. Diese sind zu Nominalwerten bewertet.

1.2 Forderungen aus Lieferungen und Leistungen / Sonstige kurzfristige Forderungen

Forderungen aus Lieferungen und Leistungen sowie übrige Forderungen werden zu Nominalwerten, abzüglich allfälliger betriebswirtschaftlich notwendiger Wertberichtigungen, ausgewiesen.

1.3 Vorräte

Vorräte werden mit dem niedrigeren Wert aus Anschaffungs- oder Herstellkosten und Nettoveräusserungswert bewertet. Nutztiere sowie Brennstoffe werden zu Marktpreisen erfasst.

1.4 Angefangene Arbeiten und noch nicht fakturierte Dienstleistungen

Bei den angefangenen Arbeiten werden kundenspezifische Dienstleistungen in der Höhe der einbringbaren Aufwendungen periodengerecht im Umsatz erfasst.

1.5 Finanzanlagen

Die Wertschriften des Anlagevermögens werden zu Nominalwerten, abzüglich allfälliger betriebswirtschaftlich notwendiger Wertberichtigungen bewertet.

1.6 Sachanlagen

Die Sachanlagen werden zu Anschaffungs- oder zu Herstellungskosten abzüglich betriebswirtschaftlich notwendiger Abschreibungen bilanziert. Die Aktivierungsuntergrenze beträgt CHF 3 000 bei mobilen Sachanlagen und CHF 50 000 bei immobilien Sachanlagen.

Investitionsbeiträge werden über die Erfolgsrechnung erfasst und anschliessend mittels Abschreibung direkt der entsprechenden Anlageposition belastet.

Die Abschreibungen erfolgen grundsätzlich linear gemäss den IVSE-Richtlinien LAKORE von den Anschaffungs-, bzw. Herstellungswerten. Die betriebswirtschaftlich geschätzte Nutzungsdauer pro Anlagekategorie ist wie folgt definiert:

1.6.1 Immobille Sachanlagen

Liegenschaften, Gebäude Um- und Einbauten, übrige immobile Anlagen	25 Jahre
Fassaden- und Aussenrenovationen	10 Jahre
Gebäude Biogasanlage	20 Jahre
technische Ausstattung Biogasanlage	7 Jahre
Substratetanks Biogasanlage	18,5 Jahre
Einrichtungen von Stallräumlichkeiten	20 Jahre
Leitungsnetz für die Wärmeerzeugung	40 Jahre

1.6.2 Mobile Sachanlagen

Mobiliar, Maschinen und Einrichtungen	5 Jahre
Mobile Einrichtungen Biogasanlage	3 Jahre
Fahrzeuge	5 Jahre
Informatik- und Kommunikationssysteme	3 Jahre

Abweichungen der obgenannten Nutzungsdauern basieren nur aufgrund Absprachen mit dem Sozialamt des Kanton Thurgau

1.6.3 Konsolidierter Sachanlagespiegel (mit Anlagen Bioenergie Herdern AG)

	Grundstücke, Gebäude, Umbauten und Immobile Anlagen – betrieblich	Grundstücke, Gebäude, Umbauten und Immobile Anlagen – betriebsfremd	Mobilien, Maschinen und Einrichtungen	Fahrzeuge	Informatik- und Kommunikationssysteme	Total
	CHF	CHF	CHF	CHF	CHF	CHF
Anschaffungskosten brutto	12 808 204	2 879 342	613 611	252 252	182 473	16 141 735
Investitionsbeiträge Vorjahre	1 389 082	922 784	0	36 000	0	2 347 866
Anschaffungskosten netto	11 451 509	1 941 265	613 611	216 252	182 473	13 810 963
Stand 1.1.2021	11 419 160	1 942 735	513 156	172 656	170 255	13 724 270
erhaltene Investitionsbeiträge laufende Periode	-11 300	0	0	0	0	-11 300
Zugänge	20 594	6 815	142 378	43 596	12 218	125 146
Abgänge	0	8 285	0	0	0	8 285
Stand 31.12.2021	11 451 054	1 941 265	655 534	216 252	182 473	13 852 432
Kumulierte Abschreibungen						
Stand 1.1.2021	5 426 638	231 573	263 027	89 860	114 656	5 868 471
Abschreibungen laufende Periode	390 954	76 479	110 213	37 077	37 872	556 190
Wertbeeinträchtigungen und -zuwächse	0	0	0	0	0	0
Abgänge	0	0	0	0	0	0
Stand 31.12.2021	5 817 592	308 052	373 240	126 937	152 528	6 424 661
Nettobuchwerte						
Stand 1.1.2021	5 992 522	1 711 162	250 129	82 796	55 599	7 855 800
Stand 31.12.2021	5 633 918	1 633 213	282 294	89 315	29 945	7 428 227

1.7 Aktive und Passive Rechnungsabgrenzungen

Diese Rubrik umfassen die aus der sachlichen und zeitlichen Abgrenzung von einzelnen Aufwand- und Ertragspositionen entstehenden Bestände. Die Bewertung erfolgt zum Nominalwert.

1.8 Verbindlichkeiten aus Lieferungen und Leistungen / übrige Verbindlichkeiten

Alle Verbindlichkeiten werden grundsätzlich zum Nominalbetrag bewertet.

2. Angaben und Erläuterungen zu Positionen der Bilanz und Erfolgsrechnung**2.1 Transaktionen, Forderungen und Verbindlichkeiten gegenüber Nahestehenden**

Die Posten gegenüber Nahestehenden aus Geschäftstätigkeiten mit der Bioenergie Herdern AG, an welcher der Verein Schloss Herdern zu 51 % beteiligt ist, wurden anteilig gegeneinander verrechnet. Die Betriebs- und Geschäftsführung der Beteiligung wird im Auftragsverhältnis durch den Verein Schloss Herdern besorgt. Die Bioenergie Herdern AG liefert Energie an den Wärmeverbund, welcher vom Verein Schloss Herdern betrieben wird.

2.2 Fondskapital / Zweckgebundene Fonds

Mittel, die von einem Dritten bestimmten und die Verwendung einschränkenden Zweck unterliegen, sind als zweckgebundene Fonds im Fondskapital ausgewiesen.

2.2.1 Schwankungsfonds IVR

Fonds gemäss den Vorgaben des Kantons Thurgau für die Nivellierung von Ergebnisschwankungen im Bereich Wohnen und Beschäftigung für IV-Rentner.

2.2.2 Rückstellung Überschuss aus Plafonierung Kanton TG

Der Schwankungsfonds IVR ist nach oben und unten plafoniert. Ist der obere Plafon des Schwankungsfonds erreicht, sind 50% der Überschüsse an den Kanton zurück zu erstatten.

2.3 Organisationskapital

Mittel ohne Verwendungsbeschränkung durch Dritte oder mit von der Organisation selbst auferlegten Verwendungszwecken sind im Organisationskapital ausgewiesen.

Gemäss den von der Betriebskommission erlassenen Reglementen werden Mitgliederbeiträge, Spenden, Legate, Schenkungen und Ergebnisse von definierten Geschäftsbereichen zweckbestimmten Fonds zugewiesen.

2.3.1. Gebundenes Kapital - Erneuerungsfonds Wärmeverbund

Fonds für die Erneuerung der Wärmeerzeugungs- und Vertriebsanlagen des Wärmeverbundes

2.3.2 Freies Kapital

Mittel, die von Dritten oder der Organisation selbst auferlegten Verwendungszwecken unterliegen, die vorab definierten Fonds zugewiesen wurden. Es besteht ein Hilfs- und Wohlfahrtsfonds, ein Liegenschaftsfonds, ein Energiefonds und der freie Schwankungsfonds.

2.3.2.1 Hilfs- und Wohlfahrtsfonds

Fonds für Unterstützung von bedürftigen Menschen im Umfeld von Schloss Herdern, insbesondere Klientinnen/Klienten und Personal sowie für Projekte und Massnahmen zum Wohle von Klientinnen und Klienten.

2.3.2.2 Freier Schwankungsfonds

Fonds für Ergebnisschwankungen in allen Bereichen von Wohnen, Beschäftigung und Integration

2.3.2.3 Liegenschaftsfonds

Separatrechnung für die betriebsfremden Liegenschaften

2.3.2.4 Energiefonds

Separatrechnung für die als betriebsfremd ausgewiesene Energieerzeugung und -vertrieb

3. Weitere gesetzlich vorgeschriebene Angaben**3.1. Anzahl Mitarbeiter**

Die Anzahl Vollzeitstellen im Jahresdurchschnitt lag im Berichtsjahr wie auch im Vorjahr unter 100.

3.2 Beteiligungen

	2021	2010
<u>Bioenergie Herdern AG, Herdern</u>		
Aktienkapital	980 000	980 000
Kapitalanteil in CHF	500 000	500 000
Kapitalanteil in Prozent	51	51
Stimmanteil Prozent	51	51

3.3 Eventualverbindlichkeiten

Es bestehen Rückzahlungsverpflichtungen von Kantons- und Bundesbeiträgen an Investitionen in Immobilien und Einrichtungen, wenn diese nicht mehr zweckgebunden verwendet werden.

2 448 434	2 438 234
-----------	-----------

Besondere Beiträge

Ab CHF 100 inkl. Mitgliederbeiträge

		Betriebs- rechnung CHF	Weihnachts- spende CHF
Luzern	Rey-Föhn Fine, Meggen		130
Schaffhausen	Kanton Schaffhausen, Beitrag aus Lotteriegewinnfonds	1 000	
Schwyz	Kanton Schwyz, Beitrag Alkoholzehntel	1 500	
St. Gallen	Columbus Treppen AG, Oberbüren	200.00	
	Girtanner Wilhelm Jakob, St.Gallen	100.00	
	Josuran Karl, Wil	100.00	
	Kanton St. Gallen, Beitrag Alkoholzehntel	2 000.00	
	Strotz Hans Rudolf und Brigitte, St. Gallen	100.00	
Thurgau	Adam Werner, Frauenfeld		200
	Allan Osterwalder Marianne, Frauenfeld	100	
	Alois und Irma Weber-Goldinger-Stiftung, Rickenbach bei Wil	1 000	
	Architektur und Baumanagement Peter H., Frauenfeld		100
	Arnold Max, Weiningen	150	
	Bauer Andreas und Aeschbacher Bauer Ruth, Frauenfeld	250	
	Bloch Werner, Steckborn	100	
	Boos Verena, Wängi	150	
	Bornhauser Kurt, Frauenfeld	200	
	Bösch Mathias, Diessenhofen		100
	Bosshard Edwin, Niederneunforn		100
	Bürgin Alfred und Helen, Herdern		100
	Debrunner Ulrich, Pfyn		200

		Betriebs- rechnung CHF	Weihnachts- spende CHF
Thurgau	Eichmann Franziska, Frauenfeld		200
	Escher Martin, Pfyn		100
	Evang. Kirchgemeinde Frauenfeld	100	
	Evang. Kirchgemeinde Pfyn	311	
	Evang. Kirchgemeinde Sirnach	200	
	Evang. Kirchgemeinde Hüttwilen	200	
	Fetzel Jürg und Monika, Weinfelden		100
	Gehrig-Pohle Walter, Frauenfeld		125
	Geiser Petra, Frauenfeld		250
	Geuggis Silvia Maria, Frauenfeld		100
	Gimmi Petra, Frauenfeld		300
	H. Hagen AG, Hüttwilen	200	
	Häfelin AG, Frauenfeld	500	
	Haffter-Gabrieli Christian und Pia, Frauenfeld	150	
	Hagen-Steigmeier Blanca, Frauenfeld		100
	Halter-Castelberg Marianna, Frauenfeld	100	
	Himmelberger Jörg und Bernadette, Herdern	100	
	Hofmann Notter Esther und Peter, Frauenfeld	150	
	Hugelshofer Werner, Wigoltingen		100
	Insura Consulting, Dettighofen	100	
	Kanton Thurgau, Betriebsbeitrag 2021	2 000	
	Kath. Kirchgemeinde FrauenfeldPLUS	100	
	Kräher-Huber Marianne, Frauenfeld		100
	Krämer-Flury Marianne, Frauenfeld		100
	Krucker Leo, Niederneunforn		100
	Maurer Ernst, Frauenfeld	1 000	
	Meili Andreas und Monika, Herdern		100
	Messmer Walter, Wilen b. Neunforn	100	

Spenden | Besondere Beiträge

		Betriebs- rechnung CHF	Weihnachts- spende CHF
Thurgau	Moschet Lambert und Hildegard, Gachnang	100	
	Politische Gemeinde Hüttwilen	200	
	Politische Gemeinde Neunforn	100	
	Politische Gemeinde Zihlschlacht	200	
	Raas Theresia, Frauenfeld		200
	Rieder Bernhard, Frauenfeld		200
	Rieder Martin und Rosina, Herdern	200	
	Ritz Manfred und Verena, Frauenfeld		200
	Rüegg Peter, Hüttwilen	210	
	Schlatter Martin, Herdern		100
	Schmid Eduard, Frauenfeld		200
	Stadler Stephen, Frauenfeld		100
	Stadler-Hostettler Nadia, Frauenfeld		100
	Stübi Heinz, Frauenfeld	200	
	Stutz AG, Hefenhofen		1 000
	Thurnheer Jakob, Müllheim Dorf	100	
	Trunz Walter, Zihlschlacht	100	
	Tschanen AG, Müllheim		300
	Turnheer Marianne, Müllheim		200
	Vietze Oliver und Kristiane, Frauenfeld	500	
	Vietze-Bendele Inge, Frauenfeld		500
	Walser Hans und Rosmarie, Steckborn	100	
	Wenger René und Regula, Frauenfeld		200
Wild-Schlatter Hedwig, Hüttwilen	200		
Wüest Zirfass Katharina, Frauenfeld	100		
Zwirneri Kehlhof AG, Herdern		100	

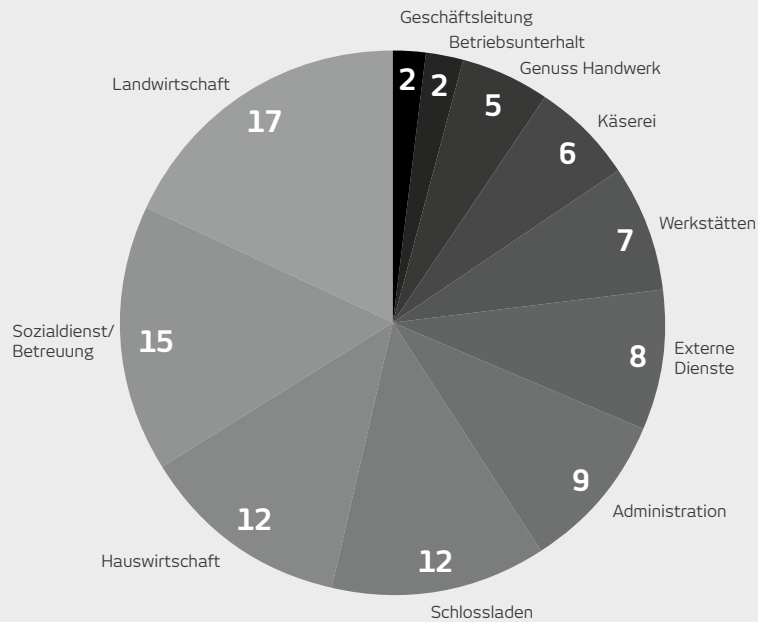
Spenden | Besondere Beiträge

		Betriebs- rechnung CHF	Weihnachts- spende CHF
Waadt	Pascal Brigitte, Novalles		300
Zürich	Buchmann-Kollbrunner-Stiftung, Winterthur	100	
	ETAVIS AG, Zürich	100	
	Frei Josef und Jolanda, Winterthur	600	
	Gantner Hans, Uetikon am See	200	
	Gemeinnützige Gesellschaft Bezirk Andelfingen, Andelfingen		300
	Golder Johannes, Seuzach	100	
	Inauen-Biedermann Bruno, Elgg	100	
	Marty Dieter, Gattikon	100	
	Stüssi Daniel, Thalwil	100	
	Weigold Hermann, Winterthur	100	
	Beiträge unter CHF 100	1 254	545
Total		17 575	7 450

Personal

Total 96 Mitarbeitende (Voll- und Teilzeitstellen)

Stand 31. Dezember 2021



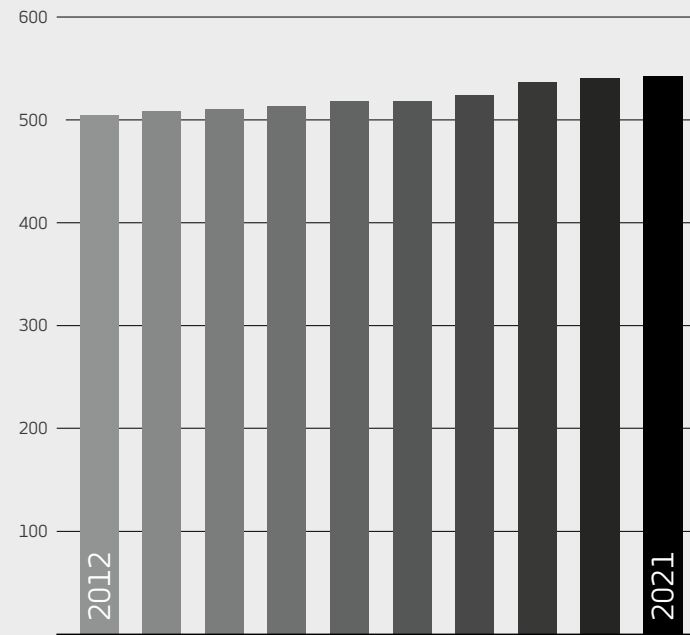
Geschäftsleitung			
Armin Strom	seit 2012	Geschäftsleiter	
Markus Rohner	1996	Geschäftsleiter Stv./Controller	
Administration			
Joëlle Schmid	2018	Assistentin Geschäftsleiter/ Vertrieb	
Kirsten Bohr	2021	Vertrieb	
Judith Bösch	1996	PR/Publicationen	
Françoise Biolley	2006	Administration Empfang	
Marie-Luise Baumann	2009	Administration Finanzen	
Diana Grünert	2017	Administration Finanzen	
Michael Weidmann	2020	Administration Empfang	
Astrid Traber	2001	Qualitäts- und Projektleiterin, Events, Einkauf	
Faustina Peloso	2017	Arbeitsintegration	

Hauswirtschaft			
Franziska Schenk	seit 2004	Abteilungsleiterin, Arbeitsagodin	
Nicole Keller	2017	Stellvertreterin, Wäscherei	
Ursula Meier	2018	Teamleitung Küche	
Mathias Burgermeister	2019	Küche	
Cornelia Schori	2002	Reinigung	
Nicole Wild	2020	Reinigung	
Irene Fritz	2012	Springerin	
Hysnije Emini	2014	Aushilfe Reinigung	
Brigitta Tüscher	2011	Aushilfe Reinigung	
Nina Imhof	2019	Aushilfe Küche	
Marianne Schäfli	2019	Aushilfe Küche	
Emmi von Ah	1980	Aushilfe Küche	
per 31.12.2021 nicht besetzt		Lernende Hauswirtschafts- praktikerin EBA	
Betriebsunterhalt			
Werner Burren	2008	Technik	
Mathias Walter	2013	Baulicher Unterhalt, SIBE	
Sozaldienst/Betreuung			
Andreas Zopfi	2019	Abteilungsleiter, Arbeitsagoge	
Esther Peter	1993	Stellvertreterin, Sozialpädagogin	
Yanick Hermann	2021	Sozaldienst/Betreuung, Sozialpädagogin	
Babette Götz	2014	Arztzimmer	
Stefan Züst	2018	Sozialpädagoge in Ausbildung	
Barbara Looser	1999	Wochenend-Pikettdienst	
Hildegard Hochstrasser	2001	Wochenend-Pikettdienst	
Rolf Hiltbrand	2010	Wochenend-Pikettdienst	
Katharina Schmid	2017	Wochenend-Pikettdienst	
Carmen Rohrer	2021	Pikettdienst	
Margrit Meyer	2001	Beizli	
Brigitte Häni	2004	Beizli	
Lotti Siegenthaler	2014	Beizli	
Zita Siegenthaler	2014	Beizli	
Hermann Jost	2014	Fahrdienst	

Werkstätten	Claudio Marti	seit 2015	Abteilungsleiter, Sozialpädagoge
	Adrian Sami	2015	Stellvertreter, Arbeitsagoge
	Ulrich Mettler	1999	Schreinerei, Arbeitsagoge
	per 31.12.2021 nicht besetzt		Industrie 1, Arbeitsagoge
	Mariella Züllig	2017	Industrie 2, Arbeitsagogin
	Esther Vetterli	2008	Industrie 2
	Beatrice Keller	2021	Arbeitsagogin in Ausbildung
	Pascal Karrer	2021	Arbeitsagoge in Ausbildung, Schreinerei
Genuss Handwerk	Andreas Christen	2009	Abteilungsleiter
	Silvana Hasler	2017	Arbeitsagogin
	Bernadette Büchler	2012	Kreativatelier, Arbeitsagogin
	Silvana Inauen	2020	Arbeitsagogin in Ausbildung
	Simone Salomon	2017	Aushilfe Vertrieb
Landwirtschaft	Peter Furger	2007	Abteilungsleiter
	Guido Koller	2012	Stellvertreter
	Alfred von Ah	1986	Stallchef Rindviehhaltung
	Damian Gradkowskj	2012	Rindviehhaltung
	Ueli Frischknecht	2005	Stallchef Schweinehaltung
	Sandra Imhof	2015	Arbeitsagogin in Ausbildung, Landwirtschaft
	Anton Achermann	1992	Rebbau
	Ernst Althaus	2001	Obstbau
	Werner Gerber	1980	Forstwart
	Ernst Forrer	2008	Teamleiter Gärtnerei, Arbeitsagoge
	Hanspeter Gnehm	2012	Gärtnerei, Arbeitsagoge
	Christine Hasenfratz	2018	Gärtnerei
	Yvonne Furger	2007	Aushilfe Rebbau
	Peter Styger	2020	Aushilfe Rebbau
	Carmen Stalder	2020	Aushilfe Rebbau
	Joel den Toom	2020	Lernender Forstwart
	Oliver Kunz	2021	Lernender Landwirt

Käserei	Arnold Bünteli	seit 1995	Abteilungsleiter
	Stefan Schwizer	2021	Stellvertreter
	Markus Häfliger	2006	Käserei
	Tesfaliasie Asmelash	2019	Aushilfe Käserei
	Maria Bünteli	2017	Aushilfe Käserei
	Sandra Pletscher	2020	Aushilfe Käserei
Schlossladen	Michaela Manser	2004	Abteilungsleiterin
	Irène Wüthrich	2020	Stellvertreterin
	Susanne Frei	2004	Verkauf
	Liliane Schneider	2009	Verkauf
	Melody Engeli	2018	Verkauf
	Barbara Schneller	2021	Verkauf
	Christine Schalcher	2020	Verkauf Aushilfe
	Susanne Zellweger	1979	Verkauf Aushilfe
	Lisa Smit	2019	Verkauf Aushilfe
	Siria Muré	2019	Verkauf Aushilfe
Ramona Berhardsgrütter	2021	Verkauf Aushilfe	
Larissa Ottiger	2021	Lernende Detailhandel	
Externe Dienste	Ärzte am Rhein, Kaltenbach		Arzt
	Dr. med. Markus Huber, Frauenfeld		Psychiater
	David Bürgi, Frauenfeld		Gesprächstherapeut
	Nadja Rüttsche, Herdern		Coiffeuse
	Heidi Bischof, Schlatt		Fusspflegerin
	Sandra Geiger, Niederneunforn		Podologin
	Einsatzteam Nord		Spitex Region Frauenfeld
	Dominik Schnider		Pächter, Alp Gonten
Wir trauern um	Arthur Jann	Lebte von Mai 2010 bis Juni 2021 im Schloss Herdern und starb kurz darauf im Pflegeheim Tannzapfenland, Münchwilen.	

Vereinsorgane

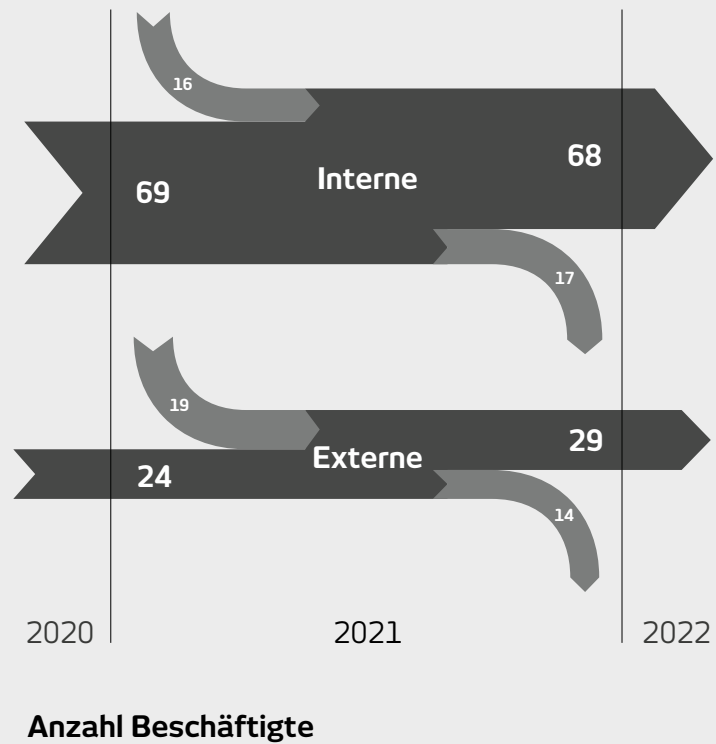


Anzahl Vereinsmitglieder (Haushalte)

Amtsperiode 2020 bis 2024, Stand 31.12.2021

Vereinsvorstand (Betriebskommission)	Kristiane Vietze	Dipl. Wirtschaftsprüferin, 8500 Frauenfeld	Präsidentin
	Elisabeth Thüerer	Dr. iur., Rechtsanwältin, 8500 Frauenfeld	Vizepräsidentin
	Joggi Rieder-Schmid	Dipl. Natw. ETH, 8500 Frauenfeld	Aktuar
	Andreas Jäger	Leiter Geschäftskunden Thurgau West TKB, 8500 Frauenfeld	Quästor
	Ulrich Marti	Landwirt/Jurist/Gemeinde- präsident von Herdern, 8506 Lanzenneunforn	
	Thomas Hasler	Prof. Dr. Architekt ETH SIA BSA, 8500 Frauenfeld	
	Barbara Dätwyler	Stadträtin Frauenfeld, dipl. Pflege- fachfrau HF, 8500 Frauenfeld	
Revisionsstelle	Controlla AG, 8500 Frauenfeld		
Neue Vereinsmitglieder 2021	Christoph und Karin Bösch, Herdern Magdalena Fux, Münchwilen		

Belegung



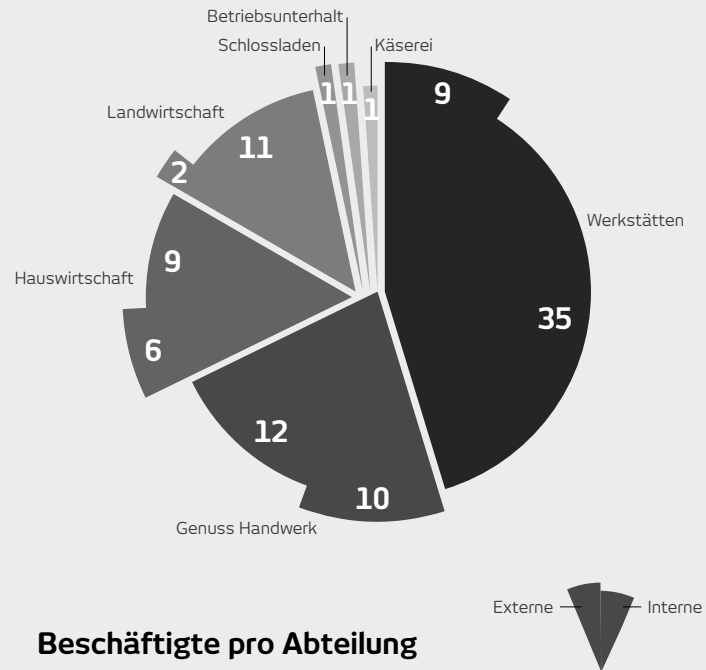
Anzahl Beschäftigte

Belegung Wohnheim (Interne)

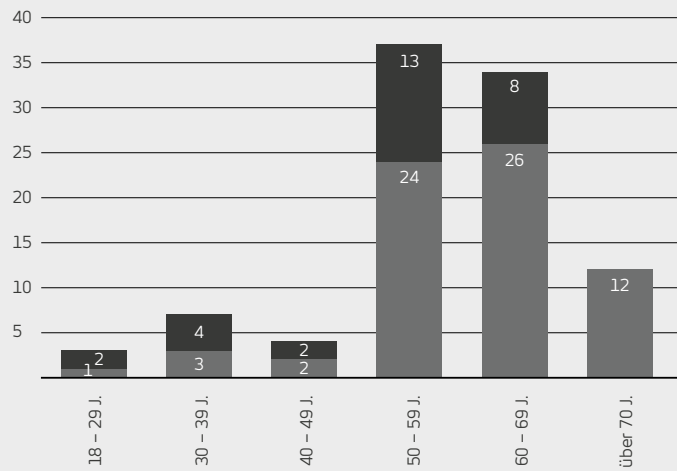
	01. Jan. 2021 Bestand	2021 aufgenommen	2021 ausgetreten	31. Dez. 2021 Bestand	2021 Anzahl Tage	2020 Anzahl Tage
Appenzell A. Rh.	2	1	2	1	544	732
Aargau	1	-	-	1	365	366
Glarus	1	-	-	1	365	474
Graubünden	9	2	4	7	2 982	3 070
Luzern	-	-	-	-	-	41
Obwalden	1	-	-	1	365	366
Schaffhausen	2	-	-	2	730	510
Schwyz	3	-	1	2	956	1 302
Solothurn	-	1	-	1	254	-
St.Gallen	12	2	2	12	4 400	4 361
Thurgau	14	4	2	16	5 584	5 693
Zürich	24	6	6	24	8 567	8 386
Total	69	16	17	68	25 112	25 301

Extern Wohnende und ihre geleisteten Arbeitstage

	01. Jan. 2021 Bestand	2021 aufgenommen	2021 ausgetreten	31. Dez. 2021 Bestand	2021 geleistete Arbeitstage	2020 geleistete Arbeitstage
Basel Land	-	1	1	-	40,0	-
Glarus	1	-	-	1	236,0	224,5
St.Gallen	-	1	-	1	46,5	-
Schaffhausen	1	-	-	1	136,0	158,0
Schwyz	-	-	-	-	-	12,5
Thurgau	21	15	12	24	3 248,0	2 671,0
Zürich	1	1	1	1	281,5	187,5
Deutschland	-	1	-	1	164,0	-
Total	24	19	14	29	4 152,0	3 253,5



Beschäftigte pro Abteilung



Altersschichtung Beschäftigte

Beschäftigte pro Abteilung

		Interne	Externe	Total
Landwirtschaft	Allgemein	2	-	2
	Forst	2	-	2
	Tierhaltung	2	-	2
	Gärtnerei	5	2	7
Werkstätten	Industrie	32	6	38
	Schreinerei	3	3	6
Käserei		1	-	1
Hauswirtschaft	Küche	6	1	7
	Wäscherei	-	1	1
	Reinigung	3	4	7
Genuss Handwerk		12	10	22
Schlossladen		-	1	1
Administration		-	1	1
Total		68	29	97

Zahlen aus den Betrieben

Landwirtschaft

1 060 a Saatweizen	626 a Raps
760 a Saatgerste	304 a Körnermais
645 a Zuckerrüben	294 a Reben
	245 a Dinkel
	198 a Maisvollpflanzen

Angebaute Kulturen in Aren

Kulturen Landwirtschaft

	Sorte	Fläche	Ertrag	Ertrag/a
Saatgerste	Hobbit (Hybride)	760 a	31 540 kg	41,5 kg/a
Saatweizen	Hanswin	1 060 a	57 240 kg	54,0 kg/a
Dinkel	Oberkulmer	245 a	7 595 kg	31,0 kg/a
Raps	V316OL	626 a	13 146 kg	21,0 kg/a
Zuckerrüben	Samuela*	645 a	403 770 kg	626,0 kg/a
Körnermais	ES Gallery	304 a	30 248 kg	99,5 kg/a
Maisvollpflanzen	LG 30.215	198 a	21 126 kg	106,7 kg/a
Reben	Müller Thurgau**	43 a		
	Blauburgunder**	196 a		
	Weissburgunder**	25 a		
	Cabernet Dorsa**	30 a		

* Zuckerrüben 16,7 % Zucker;

** Totalausfall bei allen Reben infolge Hagelschlag vom 13. Juli 2021
Teilschaden an übrigen Kulturen

Waldnutzung

		Nadelholz	Laubholz
Stammholz	Verkauf	152,98 m ³	-
	Eigenbedarf	100,00 m ³	13,49 m ³
Industrieholz, Papierholz, Verkauf		-	-
Brennholz	1,0 m	71,93 m ³	59,50 m ³
Schnitzelholz		294,91 m ³	79,64 m ³
Total		619,82 m³	152,63 m³

Milchproduktion

		2021 in kg
Milch	Käserei	578 197
	vertränkt	31 350
Total		609 547

Rindersömmerung

Alpauftrieb	18.06.2021	Alpabtrieb	28.09.2021	Gesömmerte Rinder	17

Käserei

		2021 in kg	2020 in kg
Milch	Milchverwertung zu Tilsiter rund	232 622	363 915
	Milchverwertung zu Tilsiter eckig à 15 – 16 kg	127 451	115 115
	Milchverwertung zu Schlosskäse rund	49 746	77 711
	Milchverwertung zu Schlosskäse eckig à 15 – 16 kg	164 241	162 691
	Pastmilch/Joghurt	85 782	89 562
	Abgeführt (verkauft)	94 921	230 786
Total		754 763	1 039 780

		2021 in kg	2021 in Laibe	2020 in kg	2020 in Laibe
Käseproduktion	Tilsiter rund	22 796	5 180	36 027	8 188
	Tilsiter eckig à 15 – 16 kg	12 490	811	11 396	740
	Schlosskäse rund	4 875	1 108	7 694	1 748
	Schlosskäse eckig à 15 – 16 kg	16 096	1 045	16 106	1 046
Total		56 257	8 144	71 223	11 722

Genuss Handwerk

		2021 in Stück	2020 in Stück
Produktionsmengen	im Glas	38 325	34 040
	im Beutel	34 237	32 446
	Wein (Flaschen)	4 160*	19 042

*Grund: Hagelschaden

	Anzahl 2021	Anzahl 2020
Wiederverkäufer	115	110



Schloss Herdern
Leben und Arbeiten
8535 Herdern
Telefon 052 748 28 28
www.schlossherdern.ch
www.schlossladen.ch
www.125jahreschlossherdern.ch



facebook.com/schlossherdern
facebook.com/schlossladen