




2020

Jahresbericht



Inhalt

Vorwort	
Vorwort zum Jahresbericht.....	3
Jahresrechnung	
Bilanz.....	4
Erfolgsrechnung.....	6
Geldflussrechnung.....	10
Rechnung über die Veränderung des Kapitals 2020.....	12
Anhang.....	14
Revisorenbericht	
Bericht der Revisionsstelle.....	17
Spenden	
Besondere Beiträge.....	18
Statistik	
Personal.....	22
Vereinsorgane / neue Vereinsmitglieder.....	26
Belegung.....	28
Zahlen aus den Betrieben.....	32

Impressum

Redaktion: Judith Bösch, Armin Strom
Gestaltung: Roman Sohrmann (sohrmanngrafik.ch)
Druck: Druckerei Steckborn (druckerei-steckborn.ch)

Wir sind Mitglied von

www.insos.ch

Vorwort zum Jahresbericht

Sehr geehrte Vereinsmitglieder, sehr geehrte Damen und Herren

2020 geht einerseits als Jubiläumsjahr zum 125-jährigen Bestehen von Schloss Herdern in die Geschichte ein, bleibt aber auch als Jahr beeinflusst durch die Herausforderungen der Pandemie in Erinnerung. Die minutiöse Umsetzung der behördlichen Anordnungen in unserer Institution trug wohl wesentlich dazu bei, dass keiner unserer Bewohnerinnen und Bewohner durch den Virus angesteckt worden ist. Dafür sind wir sehr dankbar. Die Belegung unserer Wohn- und Beschäftigungsplätze ist nach tiefen Werten im Vorjahr wieder angestiegen, was bedeutet, dass der Corona-Virus keinen negativen Einfluss hatte.

Die Beschäftigungsbereiche zeigen 2020 eine sehr gute Ertragslage. Vor allem im Schlossladen und in der Lebensmittelproduktion ist ein starkes Umsatzwachstum zu verzeichnen. Dieses ist sicher geprägt durch die Vorgaben zur Eindämmung der Pandemie, die uns eine steigende Nachfrage nach unseren Produkten beschert. Wir können daher ein positives wirtschaftliches Ergebnis von über 480 000 Franken ausweisen, das dem Schwankungsfonds für unsere Kernaufgabe, den übrigen Fonds des Organisationskapitals und knapp 20 000 Franken dem Vereinskaptal zugewiesen werden können.

Dies alles wäre nicht möglich gewesen, hätte Schloss Herdern nicht langjährige, treue und erfahrene Mitarbeitende. Nur dank ihrer ausserordentliche Jahr erfolgreich abzuschliessen. Dafür ein herzliches Dankeschön. Wir bedanken uns auch bei den Behörden des Kantons Thurgau für die gute und vorausschauende Zusammenarbeit und für das erwiesene Vertrauen in unseren Auftrag.



Armin Strom
Geschäftsleiter



Martin Huber
Vereinspräsident

Bilanz

Aktiven

per 31. Dezember

Passiven

per 31. Dezember

	Anhang Ziffer	2020 CHF	2019 CHF
Umlaufvermögen			
Flüssige Mittel	1.1	1 990 849,78	1 603 898,78
Forderungen aus Lieferungen und Leistungen	1.2		
Gegenüber Dritten		904 070,95	977 794,92
Gegenüber Nahestehenden	2.1	62 765,30	27 409,65
Delkredere		-8 741,60	-11 007,25
Sonstige kurzfristige Forderungen	1.2		
Gegenüber Dritten		37,10	35,00
Gegenüber Nahestehenden	2.1	11 013,67	1 856,67
Vorräte	1.3	1 484 771,05	1 541 989,03
Angefangene Arbeiten und noch nicht fakturierte Dienstleistungen	1.4	33 582,85	41 844,40
Aktive Rechnungsabgrenzungen	1.7	495 816,26	335 992,73
Total Umlaufvermögen		4 974 165,36 47,84%	4 519 813,93 45,74%
Anlagevermögen			
Finanzanlagen	1.5		
Wertschriften		12 120,80	12 040,80
Beteiligungen	3.2	478 301,00	458 713,00
Sachanlagen	1.6		
Immobilie Sachanlagen	1.6.1		
Grundstücke		930 217,50	930 217,50
Gebäude, Umbauten und Immoblie Anlagen			
Betrieblich		1 917 430,75	1 931 459,85
Betriebsfremd		1 711 162,00	1 662 014,73
Mobile Sachanlagen	1.6.2		
Mobiliar, Maschinen und Einrichtungen		236 408,40	197 997,28
Fahrzeuge		82 796,00	83 374,45
Informatik- und Kommunikationssysteme		55 599,05	86 577,60
Total Anlagevermögen		5 424 035,50 52,16%	5 362 395,21 54,26%
Total Aktiven		10 398 200,86 100,00%	9 882 209,14 100,00%

	Anhang Ziffer	2020 CHF	2019 CHF
Kurzfristige Verbindlichkeiten			
Verbindlichkeiten aus Lieferungen und Leistungen	1.8		
Gegenüber Dritten		-338 068,33	-367 816,32
Gegenüber Nahestehenden	2.1	-22 581,85	-13 670,60
Sonstige kurzfristige Verbindlichkeiten	1.8		
Gegenüber Dritten		-70 689,36	-65 926,21
Passive Rechnungsabgrenzungen	1.7	-328 187,82	-278 741,16
Kurzfristige Rückstellungen		-23 194,10	-25 991,68
Total Kurzfristige Verbindlichkeiten		-782 721,46 7,53%	-752 145,97 7,61%
Langfristige Verbindlichkeiten			
Kautionen		-1 000,00	0,00
Gebundenes Fondskapital	2.2	-619 185,25	-317 737,54
Total Langfristige Verbindlichkeiten		-620 185,25 5,96%	-317 737,54 3,22%
Organisationskapital			
Vereinskapital		-7 892 929,95	-7 873 167,46
Gebundenes Kapital	2.3.1	-101 400,00	-70 200,00
Freies Kapital	2.3.2	-1 000 964,20	-868 958,17
Total Organisationskapital	2.3	-8 995 294,15 86,51%	-8 812 325,63 89,17%
Total Passiven		-10 398 200,86 100,00%	-9 882 209,14 100,00%

Erfolgsrechnung

für das am 31. Dezember abgeschlossene Geschäftsjahr

Betriebsertrag

	Anhang Ziffer	2020 CHF		2019 CHF	
Erhaltene Zuwendungen					
Beiträge und Spenden		-34 161,82		-35 316,72	
Total erhaltende Zuwendungen		-34 161,82	0,30%	-35 316,72	0,33%
Beiträge der öffentlichen Hand					
Investitionsbeiträge Kanton Thurgau		-144 839,15		0,00	
Total Beiträge der öffentlichen Hand		-144 839,15	1,25%	0,00	0,00%
Erlöse aus Lieferungen und Leistungen					
Beiträge von Klienten und dem Kanton Thurgau		-1 448 376,33		-1 444 816,28	
Beiträge von Klienten und den Kantonen aus der übrigen Schweiz		-3 661 574,95		-3 624 024,76	
Berufliche Massnahmen und Integration		-43 000,00		-22 090,00	
Industrie und Schreinerei		-396 792,63		-375 854,17	
Landwirtschaft		-1 704 832,51		-1 602 555,38	
Käserei		-1 131 958,56		-1 111 078,75	
Schlossladen		-1 404 760,15		-1 138 955,88	
Genuss Handwerk		-283 267,30		-217 432,03	
Vertrieb Eigenprodukte		-905 650,03		-724 025,35	
Übrige Erlöse aus Lieferungen und Leistungen					
von Dritten		-334 086,69		-362 712,68	
von Nahestehenden	2.1	-63 946,04		-42 953,10	
Total Erlöse aus Lieferungen und Leistungen		-11 378 245,19	98,45%	-10 666 498,38	99,67%
Total Betriebsertrag		-11 557 246,16	100,00%	-10 701 815,10	100,00%

Betriebsaufwand

	Anhang Ziffer	2020 CHF		2019 CHF	
Personalaufwand					
Lohnaufwand		4 520 165,15		4 539 224,67	
Sozialversicherungsaufwand		785 961,52		771 868,64	
Übriger Personalaufwand		77 327,12		68 901,86	
Total Personalaufwand		5 383 453,79	-46,58%	5 379 995,17	-50,27%
Sachaufwand					
Industrie und Schreinerei		91 333,23		60 430,50	
Landwirtschaft		753 477,33		728 340,47	
Käserei		819 126,15		794 596,90	
Schlossladen		1 124 983,09		918 389,61	
Genuss Handwerk		154 819,30		98 118,26	
Vertrieb Eigenprodukte		803 726,05		645 623,69	
Betriebsaufwand Wohnheim		354 700,56		344 720,17	
Unterhalt, Reparaturen, Ersatz und Betrieb Sachanlagen		521 612,06		532 828,86	
Energie und Wasser		322 263,97		317 048,05	
Aufwendungen für Freizeitgestaltung		31 947,34		44 570,65	
Verwaltungs- und Informatikaufwand		240 344,16		248 392,47	
Sachversicherungen, Abgaben, Gebühren		96 615,15		78 857,98	
Total Sachaufwand		5 314 948,39	-45,99%	4 811 917,61	-44,96%
Abschreibungen Sachanlagen					
	1.6				
ordentliche Abschreibungen		329 129,35		539 072,10	
Abschreibung von Investitionsbeiträgen		144 839,15		0,00	
Total Abschreibungen		473 968,50	-4,10%	539 072,10	-5,04%
Total Betriebsaufwand		11 172 370,68	-96,67%	10 730 984,88	-100,27%
Betriebsergebnis		-384 875,48	3,33%	29 169,78	-0,27%

Betriebsfremder Aufwand und Ertrag

	Anhang Ziffer	2020 CHF	2019 CHF
Betriebsfremde Liegenschaften			
Liegenschaftenertrag		-120 516,65	-105 880,18
Liegenschaftenaufwand		95 389,35	99 027,32
Energieproduktion und Vertrieb			
Erträge aus Lieferungen und Leistungen aus Geschäftstätigkeit mit Dritten		-265 220,08	-256 544,69
aus Geschäftstätigkeit mit Nahestehenden ^{2.1}		-13 372,34	-13 078,88
Anschlussbeiträge Bezüger		-14 237,08	0,00
Investitionsbeiträge Kanton Thurgau		0,00	-8 900,00
Sachaufwand			
aus Geschäftstätigkeit mit Dritten		75 893,15	65 716,14
aus Geschäftstätigkeit mit Nahestehenden		81 441,55	42 953,10
Ordentliche Abschreibungen Investitionen		71 495,50	71 338,20
Abschreibung Anschlussbeiträge Bezüger und Beiträge Kanton an Investition		14 237,08	8 900,00
Veränderung Beteiligungswert Bioenergie Herdern AG		-19 588,00	-64 290,00
Betriebsfremdes Ergebnis		-94 477,52 0,82%	-160 758,99 1,50%
Periodenfremder Aufwand und Ertrag			
Rückzahlung/Abschreibung Beiträge Klienten/Kantone Vorjahr		0,00	3 586,70
Auflösung Rückstellung periodenfremder Erfolg		-2 797,58	-2 610,28
Periodenfremdes Ergebnis		-2 797,58 0,02%	976,42 -0,01%

	Anhang Ziffer	2020 CHF	2019 CHF
Ausserordentlicher Aufwand und Ertrag			
Veränderung Bewertung von Forderungen		-2 265,65	-3 161,75
Total ausserordentliches Ergebnis		-2 265,65 0,02%	-3 161,75 0,03%
Ergebnis vor Veränderung des Fondskapitals			
		-484 416,23 4,19%	-133 774,54 1,25%
Veränderung des Fondskapitals ^{2.2}			
Zuweisung zweckgebundener Fonds		323 220,00	0,00
Verwendung zweckgebundener Fonds		0,00	-52 573,90
Jahresergebnis (vor Zuweisungen an Organisationskapital)			
		-161 196,23 1,39%	-186 348,44 1,74%
Verwendung			
Zuweisung freies Fondskapital ^{2.3.1}		542 428,97	613 778,06
Verwendung freies Kapital ^{2.3.2}		-400 995,23	-434 701,79
Jahresergebnis/Nettozuweisung Vereinskapital		19 762,49	7 272,17
Saldo nach Zuweisung an Organisationskapital		0,00	0,00

Geldflussrechnung

	2020	2019
	CHF	CHF
Jahresergebnis (vor Zuweisungen an Organisationskapital)	19 762	7 272
Veränderung des zweckgebundenen Fondskapitals	301 448	-48 973
Veränderung der gebundenen und freien Fonds	163 206	175 476
Abschreibungen	382 418	546 251
Abnahme /Zunahme der Rückstellungen	-2 798	-2 610
Abnahme /Zunahme der Forderungen	19 114	28 358
Abnahme /Zunahme der Vorräte	65 480	-238 586
Abnahme/ Zunahme der aktiven Rechnungsabgrenzungen	-159 824	134 598
Abnahme /Zunahme der kurzfristigen Verbindlichkeiten	-7 244	-126 626
Abnahme/ Zunahme der passiven Rechnungsabgrenzungen	49 447	42 571
Geldfluss aus Betriebstätigkeit	831 009	517 731
Investitionen in Sachanlagen	-444 058	-198 323
Devestitionen von Sachanlagen	-	-
Geldfluss aus Investitionstätigkeit	-444 058	-198 323
Abnahme/Zunahme der Finanzverbindlichkeiten	-	-
Geldfluss aus Finanzierungstätigkeit	-	-
Veränderung der Flüssigen Mittel	386 951	319 408
Bestand Flüssige Mittel per 1.1.	1 603 899	1 284 491
Bestand Flüssige Mittel per 31.12.	1 990 850	1 603 899
Nachweis Veränderung der Flüssigen Mittel	386 951	319 408

«Der Corona-Virus hatte keinen negativen Einfluss auf die Belegung unserer Wohn- und Beschäftigungsplätze.»

—
Armin Strom und Martin Huber im Vorwort (Seite 3)

Rechnung über die Veränderung des Kapitals 2020

		Anhang	Bestand 1.1.	Zuweisungen	Interne Transfers	Verwendung	Zuweisung Finanzergebnis (ordentlicher Gewinn)	Total Veränderung	Bestand 31.12.	
		Ziffer	CHF	CHF	CHF	CHF	CHF	CHF	CHF	
Fondskapital (Anhang 2.2)	Zweckgebundene Fonds	2.2.1	Schwankungsfonds IVR bis 2017	223 897	-	-	-	-	223 897	
		2.2.1	Schwankungsfonds IVR ab 2018	93 840	323 220	-21 772	-	301 448	395 288	
	Total Fondskapital			317 737	323 220	-21 772	-	301 448	619 185	
Organisationskapital (Anhang 2.3)	Grundkapital		Vereinsvermögen	7 873 167	-	-	19 762	19 762	7 892 930	
	Gebundenes Kapital	2.3.1.1	Erneuerungsfonds Wärmeverbund	70 200	31 200	-	-	31 200	101 400	
	Freies Kapital	2.3.2.1	Hilfs- und Wohlfahrtsfonds	522 982	27 662	-	-19 502	-	8 160	531 142
		2.3.2.2	Freier Schwankungsfonds	99 234	50 633	21 772	-11 837	-	60 568	159 802
		2.3.2.3	Liegenschaftsfonds	56 714	120 517	-	-95 389	-	25 127	81 841
		2.3.2.4	Energiefonds	190 029	312 418	-	-274 267	-	38 150	228 179
Total Organisationskapital			8 812 326	542 429	21 772	-400 995	19 762	182 968	8 995 294	

Anhang

1 Angaben über die in der Jahresrechnung angewandten Grundsätze

Die vorliegende Jahresrechnung wurde gemäss den Vorschriften der schweizerischen Gesetzgebung, insbesondere der Artikel über die kaufmännische Buchführung und Rechnungslegung des Obligationenrechtes (Art. 957 bis 962) erstellt.

Die Rechnungslegung erfolgt nach dem Swiss GAAP FER Rahmenkonzept, im Besonderen nach Kern-FER und FER 21 (Rechnungslegung für gemeinnützige, soziale Nonprofit-Organisationen).

1.1 Flüssige Mittel

Die flüssigen Mittel enthalten Kassabestände, Postcheck- und Bankguthaben. Diese sind zu Nominalwerten bewertet.

1.2 Forderungen aus Lieferungen und Leistungen / Sonstige kurzfristige Forderungen

Forderungen aus Lieferungen und Leistungen sowie übrige Forderungen werden zu Nominalwerten, abzüglich allfälliger betriebswirtschaftlich notwendiger Wertberichtigungen, ausgewiesen.

1.3 Vorräte

Vorräte werden mit dem niedrigeren Wert aus Anschaffungs- oder Herstellkosten und Nettoveräußerungswert bewertet. Nutztiere sowie Brennstoffe werden zu Marktpreisen erfasst.

1.4 Angefangene Arbeiten und noch nicht fakturierte Dienstleistungen

Bei den angefangenen Arbeiten werden kundenspezifische Dienstleistungen in der Höhe der einbringbaren Aufwendungen periodengerecht im Umsatz erfasst.

1.5 Finanzanlagen

Die Wertschriften des Anlagevermögens werden zu Nominalwerten, abzüglich allfälliger betriebswirtschaftlich notwendiger Wertberichtigungen bewertet.

Die Beteiligungen werden in der Regel einzeln bewertet. Allfällig notwendige Wertberichtigungen werden im Umfang des anteilmässigen Eigenkapitals der Beteiligung berechnet.

1.6 Sachanlagen

Die Sachanlagen werden zu Anschaffungs- oder zu Herstellungskosten abzüglich betriebswirtschaftlich notwendiger Abschreibungen bilanziert. Die Aktivierungsuntergrenze beträgt CHF 3000 bei mobilen Sachanlagen und CHF 50000 bei immobilien Sachanlagen.

Investitionsbeiträge werden über die Erfolgsrechnung erfasst und anschliessend mittels Abschreibung direkt der entsprechenden Anlageposition belastet.

Die Abschreibungen erfolgen grundsätzlich linear gemäss den IVSE-Richtlinien LAKORE von den Anschaffungs-, bzw. Herstellungswerten. Die betriebswirtschaftlich geschätzte Nutzungsdauer pro Anlagekategorie ist wie folgt definiert:

1.6.1 Immoblie Sachanlagen

Liegenschaften, Gebäude Um- und Einbauten, übrige immobile Anlagen	25 Jahre
Fassaden- und Aussenrenovationen	10 Jahre
Einrichtungen von Stallräumlichkeiten	20 Jahre
Leitungsnetz für die Wärmeerzeugung	40 Jahre

1.6.2 Mobile Sachanlagen

Mobiliar, Maschinen und Einrichtungen	5 Jahre
Fahrzeuge	5 Jahre
Informatik- und Kommunikationssysteme	3 Jahre

(Abweichungen der obgenannten Nutzungsdauern basieren nur aufgrund Absprachen mit dem Sozialamt des Kanton Thurgau)

1.7 Aktive und Passive Rechnungsabgrenzungen

Diese Rubrik umfassen die aus der sachlichen und zeitlichen Abgrenzung von einzelnen Aufwand- und Ertragspositionen entstehenden Bestände. Die Bewertung erfolgt zum Nominalwert.

1.8 Verbindlichkeiten aus Lieferungen und Leistungen / übrige Verbindlichkeiten

Alle Verbindlichkeiten werden grundsätzlich zum Nominalbetrag bewertet.

2. Angaben und Erläuterungen zu Positionen der Bilanz und Erfolgsrechnung

2.1 Transaktionen, Forderungen und Verbindlichkeiten gegenüber Nahestehenden

Die in der Jahresrechnung erfassten Posten gegenüber Nahestehenden beinhalten die Geschäftstätigkeiten mit der Bioenergie Herdern AG, an welcher der Verein Schloss Herdern zu 51 % beteiligt ist. Die Betriebs- und Geschäftsführung der Beteiligung wird im Auftragsverhältnis durch den Verein Schloss Herdern besorgt. Die Bioenergie Herdern AG liefert Energie an den Wärmeverbund, welcher vom Verein Schloss Herdern betrieben wird.

2.2 Fondskapital / Zweckgebundene Fonds

Mittel, die von einem Dritten bestimmten und die Verwendung einschränkenden Zweck unterliegen, sind als zweckgebundene Fonds im Fondskapital ausgewiesen.

2.2.1 Schwankungsfonds IVR

Fonds gemäss den Vorgaben des Kantons Thurgau für die Nivellierung von Ergebnisschwankungen im Bereich Wohnen und Beschäftigung für IV-Rentner.

2.3 Organisationskapital

Mittel ohne Verwendungsbeschränkung durch Dritte oder mit von der Organisation selbst auferlegten Verwendungszwecken sind im Organisationskapital ausgewiesen.

Gemäss den von der Betriebskommission erlassenen Reglementen werden Mitgliederbeiträge, Spenden, Legate, Schenkungen und Ergebnisse von definierten Geschäftsbereichen zweckbestimmten Fonds zugewiesen.

2.3.1 Gebundenes Kapital

2.3.1.1 Erneuerungsfonds Wärmeverbund

Fonds für die Erneuerung der Wärmeerzeugungs- und Vertriebsanlagen des Wärmeverbundes

2.3.2 Freies Kapital

2.3.2.1 Hilfs- und Wohlfahrtsfonds

Fonds für Unterstützung von bedürftigen Menschen im Umfeld von Schloss Herdern, insbesondere Klientinnen/Klienten und Personal sowie für Projekte und Massnahmen zum Wohle von Klientinnen und Klienten.

2.3.2.2 Freier Schwankungsfonds

Fonds für Ergebnisschwankungen in allen Bereichen von Wohnen, Beschäftigung und Integration

2.3.2.3 Liegenschaftsfonds

Separatrechnung für die betriebsfremden Liegenschaften

2.3.2.4 Energiefonds

Separatrechnung für die als betriebsfremd ausgewiesene Energieerzeugung und -vertrieb

3. Weitere gesetzlich vorgeschriebene Angaben

3.1. Anzahl Mitarbeiter

Die Anzahl Vollzeitstellen im Jahresdurchschnitt lag im Berichtsjahr als auch im Vorjahr unter 100.

3.2 Beteiligungen

Bioenergie Herdern AG, Herdern

	2020	2019
Aktienkapital	980 000	980 000
Kapitalanteil in CHF	500 000	500 000
Kapitalanteil in Prozent	51	51
Stimmanteil Prozent	51	51

3.3 Eventualverbindlichkeiten

Es bestehen Rückzahlungsverpflichtungen von Kantons- und Bundesbeiträgen an Investitionen in Immobilien und Einrichtungen, wenn diese nicht mehr zweckgebunden verwendet werden (Betrag in CHF).

Bericht der Revisionsstelle

Bericht der Revisionsstelle zur eingeschränkten Revision an die Mitgliederversammlung des Vereins Schloss Herdern, Herdern.

Frauenfeld, 6. Mai 2021

Als Revisionsstelle haben wir die Jahresrechnung (Bilanz, Erfolgsrechnung, Geldflussrechnung, Veränderung des Kapitals und Anhang) des Vereins Schloss Herdern für das am 31. Dezember 2020 abgeschlossene Geschäftsjahr geprüft.

Für die Jahresrechnung ist die Betriebskommission verantwortlich, während unsere Aufgabe darin besteht, die Jahresrechnung zu prüfen. Wir bestätigen, dass wir die gesetzlichen Anforderungen hinsichtlich Zulassung und Unabhängigkeit erfüllen.

Unsere Revision erfolgte nach dem Schweizer Standard zur Eingeschränkten Revision. Danach ist diese Revision so zu planen und durchzuführen, dass wesentliche Fehlansagen in der Jahresrechnung erkannt werden. Eine eingeschränkte Revision umfasst hauptsächlich Befragungen und analytische Prüfungshand-

lungen sowie den Umständen angemessene Detailprüfungen der beim geprüften Unternehmen vorhandenen Unterlagen. Dagegen sind Prüfungen der betrieblichen Abläufe und des internen Kontrollsystems sowie Befragungen und weitere Prüfungshandlungen zur Aufdeckung deliktischer Handlungen oder anderer Gesetzesverstösse nicht Bestandteil dieser Revision.

Bei unserer Revision sind wir nicht auf Sachverhalte gestossen, aus denen wir schliessen müssten, dass die Jahresrechnung nicht Gesetz und Statuten entspricht.

Controlla AG

Peter Meuli
Mandatsleiter
Zugelassener Revisionsexperte

Christian Bucher
Zugelassener Revisionsexperte

Besondere Beiträge

Ab CHF 100 inkl. Mitgliederbeiträge

		Betriebs- rechnung CHF	Weihnachts- spende CHF
Appenzell Ausserrhoden	Kanton Appenzell Ausserrhoden, Beitrag aus Lotteriefonds	2 000	
Luzern	Lombriser Lorenz, Udligenswil	100	
	Steinegger Susanne, Adligenswil	140	
Schaffhausen	Bianco Arturo, Schaffhausen	100	
Schwyz	Kanton Schwyz, Alkoholzehntel	1 500	
St. Gallen	Kanton St. Gallen, Alkoholzehntel	1 000	
	Bodenmann Jörg und Klara-Louise, Uzwil	100	
	Columbus Treppen AG, Oberbüren	200	
	Evangelisch-reformierte Kirchgemeinde, Oberuzwil	971	
	Gähler Reto, St. Gallen	100	
	Keller Erich, Uzwil	200	
	Zehnder-Traub Gertrud, Wil	200	
Tessin	Stäuli Isabella, Termine	100	
Thurgau	Allan Osterwalder Marianne, Frauenfeld	100	
	Aria-Lüftungstechnik AG, Amriswil	100	
	Birrwylers Gabriela, Weiningen		100
	Boos Verena, Wängi	200	
	Bornhauser Kurt, Frauenfeld	200	
	Bösch Mathias, Diessenhofen		100
	Bosshard Edwin, Niederneunforn		100
	Brockenstube, Steckborn	500	
	Bürgin Alfred und Helen, Herdern		100
	Debrunner Kaspar, Weinfelden	100	
	Debrunner Ulrich, Pfyn		200
	Dr. med. Dieckmann Michael, Triboltingen	3 580	

		Betriebs- rechnung CHF	Weihnachts- spende CHF
Thurgau	Eichmann Franziska, Frauenfeld		100
	Escher Martin, Pfyn	100	100
	Evangelische Kirchgemeinde, Frauenfeld	600	
	Evangelische Kirchgemeinde, Mammern	161	
	Evangelische Kirchgemeinde, Pfyn	418	
	Evangelisch-reformierte Kirchgemeinde, Sirnach	200	
	Fetzel Jürg und Monika, Weinfelden		100
	Ganz Jürg, Frauenfeld	200	
	Gehrig-Pohle Walter und Margot, Frauenfeld		125
	Grob Gemüse AG, Schlattingen	100	
	Hebeisen Willi, Herdern	100	
	Heierli Ruedi und Claudia, Felben	200	
	Henri Dunant-Loge Nr. 25 im Thurgau, Amriswil		400
	Himmelberger Jörg, Herdern	200	
	Jost Hermann, Herdern	100	
	Kanton Thurgau, Alkoholzehntel	2 000	
	Katholische Kirchgemeinde FrauenfeldPLUS, Frauenfeld	100	
	Kindle Peter, Eschenz	100	
	Kräher-Huber Marianne, Frauenfeld		100
	Krämer-Flury Marianne, Frauenfeld		100
	Maltech Müller AG, Weinfelden	200	
	Mathys-Ammann Walter und Doris, Müllheim		110
	Maurer Ernst, Frauenfeld	1 000	
	Meile Dieter, Weinfelden	100	
	Meili Andreas und Monika, Herdern		100
	Moschet Lambert und Hildegard, Gachnang	150	
	Müller Pascal, Schloss Freudenfels		150
	Müller-Ballmoos Alfred und Susanne, Frauenfeld	300	
	Notter Peter und Hoffmann Notter Esther, Frauenfeld		100
	Oertle Emil, Wigoltingen	100	
	Pallmann Thomas, Frauenfeld	200	

Spenden | Besondere Beiträge

	Betriebs- rechnung CHF	Weihnachts- spende CHF
Thurgau	Politische Gemeinde, Hüttwilen	200
	Politische Gemeinde, Neunforn	100
	Raas Hedwig, Frauenfeld	100
	Rauschenberg Ingrid, Frauenfeld	150
	Reiser Patrick, Herdern	200
	Rieder Bernhard, Frauenfeld	200
	Ritz Mani und Verena, Frauenfeld	200
	Rüdin-Seiler Ernst, Pfyn	100
	Schlatter Martin, Herdern	100
	Schmid Eduard, Frauenfeld	200
	Schmid Elsbeth, Pfyn	100
	Sortenorganisation Tilsiter, Weinfeld	100
	Stäheli Edwin und Heidi, Herdern	150
	Stübi Heinz, Frauenfeld	200
	Stucki Jörg und Petra, Horn	100
	Stutz AG Bauunternehmung, Amriswil	1 000
	Thalmann Hansulrich, Wiezikon	100
	Tschanen AG, Müllheim	300
	Turnheer Jakob, Müllheim	100
	Turnheer Marianne, Müllheim	200
	Vetter Josef, Lommis	500
	Vietze Oliver und Kristiane, Frauenfeld	500
	Vietze-Bendele Inge, Frauenfeld	500
	Vogt Paul, Weiningen	500
	Weber Walter, Pfyn	100
	Weber-Goldinger Alois und Irma, Rickenbach TG	750
	Werner Adam, Frauenfeld	125
	Wigholm Björn, Wilen bei Neunforn	1 000
	Wild-Schlatter Hedwig, Hüttwilen	200
	Zellweger Susanne, Herdern	100

Spenden | Besondere Beiträge

	Betriebs- rechnung CHF	Weihnachts- spende CHF
Waadt	Pascal Brigitte, Novalles	300
Zürich	Marty Dieter, Gattikon	100
	Frei Josef und Jolanda, Winterthur	100
	Gantner Hans, Zürich	600
	Gemeinnützige Gesellschaft, Andelfingen	200
	Golder Johannes, Seuzach	300
	Inauen-Biedermann Bruno, Elgg	100
	Kiener-Frei Alfred, Zumikon	100
	Kündig Hanspeter und Christina, Wallisellen	100
	Ott-Kuhn Hans Rudolf und Corinne, Winterthur	100
	Steinegger Charles und Christiane, Richterswil	100
	Weigold Hermann, Winterthur	100
	Beiträge unter CHF 100	3 080
Total	27 750	6 412



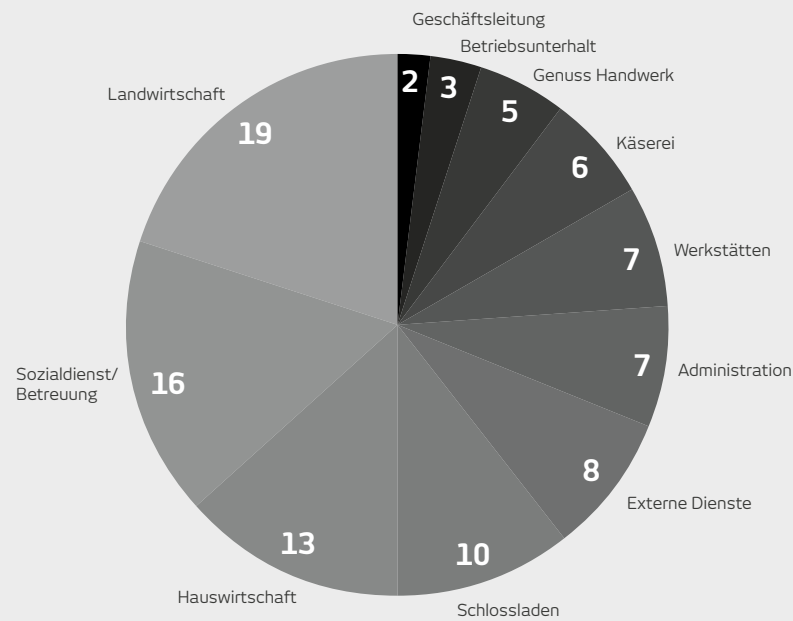
Lotteriefonds
Appenzell Ausserrhoden

finanziert durch **SWISSLOS**

Personal

Total 96 Mitarbeitende (Voll- und Teilzeitstellen)

Stand 31. Dezember 2020



Hauswirtschaft	Name	Startjahr	Funktion
	Franziska Schenk	seit 2004	Abteilungsleiterin, Arbeitsagodin
	Nicole Keller	2017	Stellvertreterin, Wäscherei
	Ursula Meier	2018	Teamleitung Küche
	Mathias Burgermeister	2019	Küche
	Cornelia Schori	2002	Reinigung
	Nicole Wild	2020	Reinigung
	Irene Fritz	2012	Springerin
	Hysnije Emini	2014	Aushilfe Reinigung
	Brigitta Tüscher	2011	Aushilfe Reinigung
	Nina Imhof	2019	Aushilfe Küche
	Marianne Schäfli	2019	Aushilfe Küche
	Emmi von Ah	1980	Aushilfe Küche
	Ebra Birinci	2019	Lernende Hauswirtschafts- praktikerin EBA

Betriebsunterhalt	Name	Startjahr	Funktion
	Kurt Niederer	1995	Projekte
	Werner Burren	2008	Technik
	Mathias Walter	2013	Baulicher Unterhalt, SIBE

Sozaldienst/Betreuung	Name	Startjahr	Funktion
	Andreas Zopfi	2019	Abteilungsleiter, Arbeitsagoge
	Esther Peter	1993	Stellvertreterin, Sozialpädagogin
	Faustina Peloso	2017	Arbeitsintegration
	Richard Brauchli	2003	Sozaldienst/Betreuung, Arbeitsagoge
	Babette Götz	2014	Arztzimmer
	Yvonne Brönnimann	2018	Medizinische Betreuung
	Stefan Züst	2018	Sozialpädagoge in Ausbildung
	Barbara Looser	1999	Wochenend-Pikettdienst
	Hildegard Hochstrasser	2001	Wochenend-Pikettdienst
	Rolf Hiltbrand	2010	Wochenend-Pikettdienst
	Katharina Schmid	2017	Wochenend-Pikettdienst
	Margrit Meyer	2001	Beizli
	Brigitte Häni	2004	Beizli
	Lotti Siegenthaler	2014	Beizli
	Zita Siegenthaler	2014	Beizli
	Hermann Jost	2014	Fahrdienst

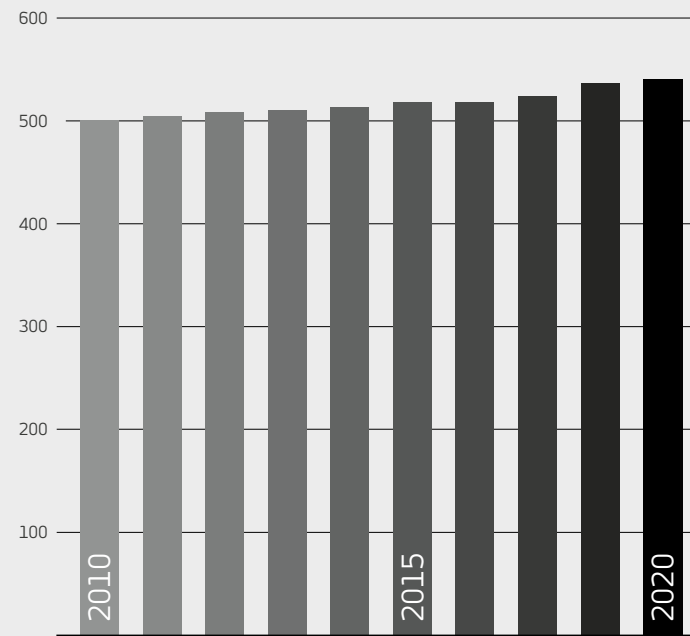
Geschäftsleitung	Name	Startjahr	Funktion
	Armin Strom	seit 2012	Geschäftsleiter
	Markus Rohner	1996	Geschäftsleiter Stv./Controller

Administration	Name	Startjahr	Funktion
	Joëlle Schmid	2018	Assistentin Geschäftsleiter/ Vertrieb
	Judith Bösch	1996	PR/Publikationen
	Françoise Biolley	2006	Administration Empfang
	Marie-Luise Baumann	2009	Administration Finanzen
	Diana Grüner	2017	Administration Finanzen
	Michael Weidmann	2020	Administration Empfang
	Astrid Traber	2001	Qualitäts- und Projektleiterin, Events, Einkauf

Werkstätten	Claudio Marti	seit 2015	Abteilungsleiter, Sozialpädagoge
	Adrian Sami	2015	Stellvertreter, Arbeitsagoge
	Ulrich Mettler	1999	Schreinerei, Arbeitsagoge
	Thomas Bernath	2013	Industrie 1, Arbeitsagoge
	Mariella Züllig	2017	Industrie 2, Arbeitsagogin
	Esther Vetterli	2008	Industrie 2
	Remo Saxer	2018	Arbeitsagoge in Ausbildung, Schreinerei
Genuss Handwerk	Andreas Christen	2009	Abteilungsleiter
	Silvana Hasler	2017	Arbeitsagogin
	Bernadette Büchler	2012	Kreativatelier, Arbeitsagogin
	Silvana Inauen	2020	Arbeitsagogin in Ausbildung
	Simone Salomon	2017	Aushilfe Vertrieb
Landwirtschaft	Peter Furger	2007	Abteilungsleiter
	Guido Koller	2012	Stellvertreter
	Alfred von Ah	1986	Stallchef Rindviehhaltung
	Andrea Ziegler	2018	Rindviehhaltung
	Damian Gradkowskj	2012	Rindviehhaltung
	Ueli Frischknecht	2005	Stallchef Schweinehaltung
	Sandra Imhof	2015	Arbeitsagogin in Ausbildung, Landwirtschaft
	Anton Achermann	1992	Rebbau
	Ernst Althaus	2001	Obstbau
	Werner Gerber	1980	Forstwart
	Ernst Forrer	2008	Teamleiter Gärtnerei, Arbeitsagoge
	Hanspeter Gnehm	2012	Gärtnerei, Arbeitsagoge
	Christine Hasenfratz	2018	Gärtnerei
	Yvonne Furger	2007	Aushilfe Rebbau
	Peter Styger	2020	Aushilfe Rebbau
	Corinne Bosshard	2020	Aushilfe Rebbau
	Carmen Stalder	2020	Aushilfe Rebbau
	Joel den Toom	2020	Lernender Forstwart
	Belinda Kurhajec	2020	Lernende Landwirtin

Käserei	Arnold Bünteli	seit 1995	Abteilungsleiter
	Markus Häfliger	2006	Käserei
	Heinz Schürch	2018	Käserei
	Tesfalasie Asmelash	2019	Aushilfe Käserei
	Maria Bünteli	2017	Aushilfe Käserei
	Sandra Pletscher	2020	Aushilfe Käserei
Schlossladen	Michaela Manser	2004	Abteilungsleiterin
	Irène Wüthrich	2020	Stellvertreterin
	Susanne Frei	2004	Verkauf
	Liliane Schneider	2009	Verkauf
	Yvonne Kriech	2017	Verkauf
	Melody Engeli	2018	Verkauf
	Christine Schalcher	2020	Verkauf Aushilfe
	Susanne Zellweger	1979	Verkauf Aushilfe
	Lisa Smit	2019	Verkauf Aushilfe
Siria Muré	2019	Lernende Detailhandelsfachfrau	
Externe Dienste	Dr. med. Darius Gilani, Frauenfeld		Arzt
	Dr. med. Markus Huber, Frauenfeld		Psychiater
	David Bürgi, Frauenfeld		Gesprächstherapeut
	Nadja Rüttsche, Herdern		Coiffeuse
	Heidi Bischof, Schlatt		Fusspflegerin
	Sandra Geiger, Niederneunforn		Podologin
	Einsatzteam Nord		Spitex Region Frauenfeld
	Dominik Schnider		Pächter, Alp Gonten
Wir trauern um	Visuvalingam Chanthirathas		Bewohner verstorben am 24. Juni 2020

Vereinsorgane

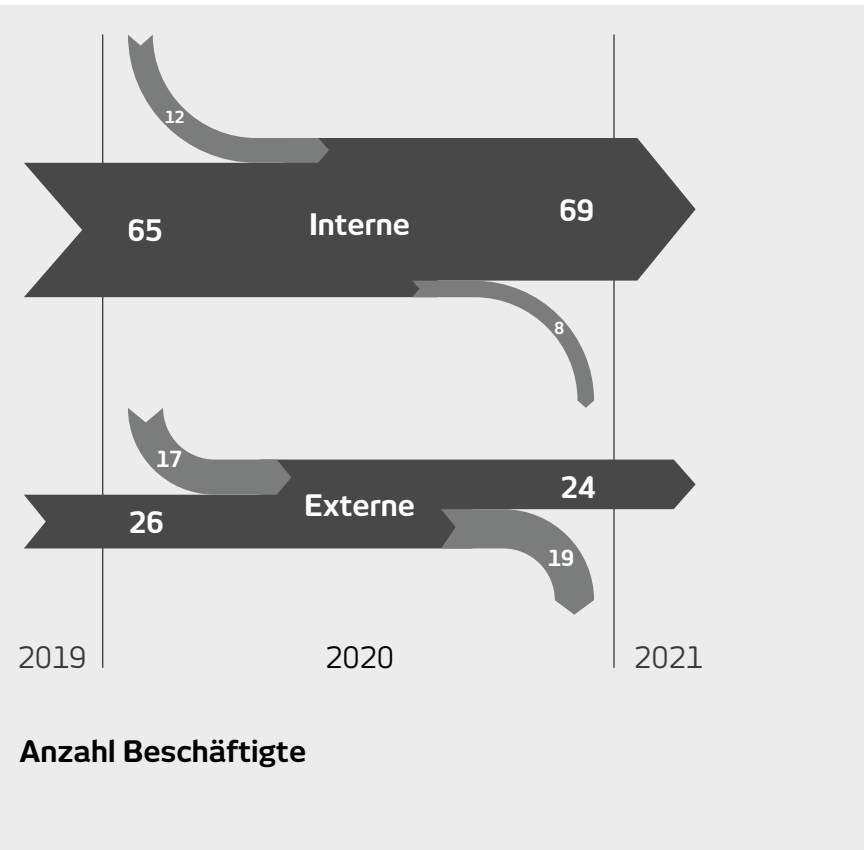


Anzahl Vereinsmitglieder (Haushalte)

Amtsperiode 2020 bis 2024, Stand 31.12.2020

Vereinsvorstand (Betriebskommission)	Martin Huber	Direktor, Dipl. Ing. Agr. ETH, 8585 Mattwil	Vereinspräsident
	Kristiane Vietze	Dipl. Wirtschaftsprüferin, 8500 Frauenfeld	Vizepräsidentin
	Joggi Rieder-Schmid	Dipl. Natw. ETH, 8500 Frauenfeld	Aktuar
	Andreas Jäger	Leiter Geschäftskunden Thurgau West TKB, 8500 Frauenfeld	Quästor
	Elisabeth Thürer	Dr. iur., Alt Oberrichterin, 8500 Frauenfeld	
	Ulrich Marti	Landwirt/Jurist/Gemeinde- präsident von Herdern, 8506 Lanzenneunforn	
	Thomas Hasler	Prof. Dr. Architekt ETH SIA BSA, 8500 Frauenfeld	
Revisionsstelle	Controlla AG, 8500 Frauenfeld		
Neue Vereinsmitglieder 2020	Werner und Silvia Bloch, Steckborn		
	Edgar und Monika Hess, Herdern		
	Jael Heierli, Felben-Wellhausen		
	Patrik Reiser, Herdern		

Belegung



Belegung Wohnheim (Interne)

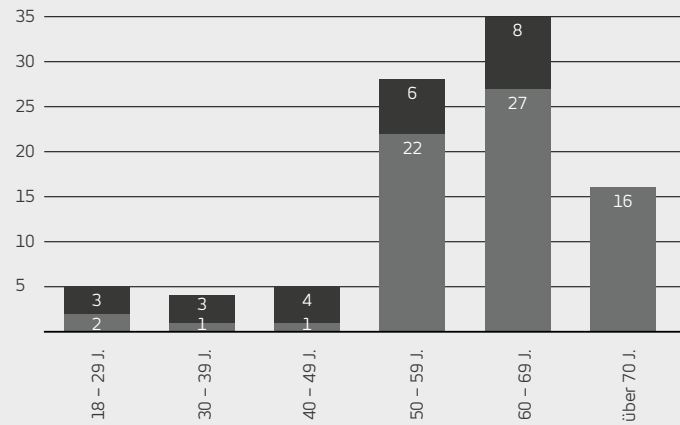
	01. Jan. 2020 Bestand	2020 aufgenommen	2020 ausgetreten	31. Dez. 2020 Bestand	2020 Anzahl Tage	2019 Anzahl Tage
Appenzell A. Rh.	2	-	-	2	732	701
Aargau	1	-	-	1	366	594
Glarus	1	1	1	1	474	365
Graubünden	8	1	-	9	3 070	2 920
Luzern	1	-	1	-	41	365
Obwalden	1	-	-	1	366	365
Schaffhausen	1	1	-	2	510	365
Schwyz	4	-	1	3	1 302	1 512
St.Gallen	11	2	1	12	4 361	3 968
Thurgau	15	2	3	14	5 693	5 812
Zürich	20	5	1	24	8 386	7 475
Total	65	12	8	69	25 301	24 442

Extern Wohnende und ihre geleisteten Arbeitstage

	01. Jan. 2020 Bestand	2020 aufgenommen	2020 ausgetreten	31. Dez. 2020 Bestand	2020 geleistete Arbeitstage	2019 geleistete Arbeitstage
Glarus	1	-	-	1	224,5	225,5
Schaffhausen	1	1	1	1	158,0	149,0
Schwyz	1	1	2	-	12,5	45,0
Thurgau	22	13	14	21	2 671,0	2 681,5
Zürich	1	2	2	1	187,5	325,5
Total	26	17	19	24	3 253,5	3 326,5



Beschäftigte pro Abteilung



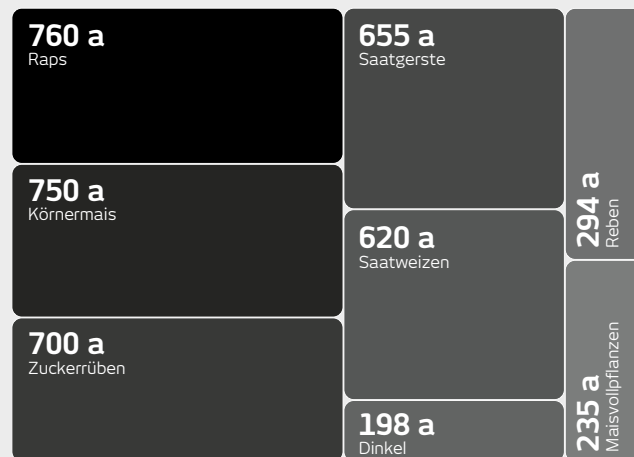
Altersschichtung Beschäftigte

Beschäftigte pro Abteilung

		Interne	Externe	Total
Landwirtschaft	Allgemein	3	-	3
	Forst	2	-	2
	Tierhaltung	2	-	2
	Gärtnerei	5	3	8
Werkstätten	Industrie	29	4	33
	Schreinerei	4	2	6
Käserei		1	-	1
Hauswirtschaft	Küche	5	1	6
	Wäscherei	2	1	3
	Reinigung	2	3	5
Genuss Handwerk		14	8	22
Schlossladen		-	2	2
Betriebsunterhalt		-	-	-
Total		69	24	93

Zahlen aus den Betrieben

Landwirtschaft



Angebaute Kulturen in Aren

Kulturen Landwirtschaft

	Sorte	Fläche	Ertrag	Ertrag/a
Saatgerste	Hobbit (Hybride)	655 a	27 593 kg	42,1 kg/a
Saatweizen	Hanswin	620 a	51 717 kg	83,4 kg/a
Dinkel	Oberkulmer	198 a	12 267 kg	62,0 kg/a
Raps	V316OL	760 a	22 749 kg	30,0 kg/a
Zuckerrüben	Samuela*	700 a	744 058 kg	1 060,0 kg/a
Körnermais	ES Gallery	750 a	89 639 kg	119,5 kg/a
Maisvollpflanzen	LG 30.215	235 a	50 000 kg	212,7 kg/a
Reben	Müller Thurgau*	43 a	3 921 kg	912 g/m ²
	Blauburgunder*	196 a	10 593 kg	540 g/m ²
	Weissburgunder*	25 a	1 170 kg	468 g/m ²
	Cabernet Dorsa*	30 a	1 854 kg	618 g/m ²

* Zuckerrüben 16,7 % Zucker;
 Müller Thurgau 78° Öchsle; Blauburgunder 94° Öchsle;
 Weissburgunder 87° Öchsle; Cabernet Dorsa 97° Öchsle

Waldnutzung

		Nadelholz	Laubholz
Stammholz	Verkauf	372,64 m ³	-
	Eigenbedarf	87,18 m ³	7,19 m ³
Industrieholz, Papierholz, Verkauf		8,40 m ³	-
Brennholz	1,0 m	20,50 m ³	42,70 m ³
Schnitzelholz		184,08 m ³	306,70 m ³
Total		672,80 m³	365,59 m³

Milchproduktion

		2020 in kg
Milch	Käserei	593 833
	vertränkt	30 830
Total		624 663

Rindersömmerung

Alpauftrieb	29.05.2020	Alpabtrieb	24.09.2020	Gesömmerte Rinder	19

Käserei

		2020 in kg	2019 in kg
Milch	Milchverwertung zu Tilsiter rund	363 915	378 290
	Milchverwertung zu Tilsiter eckig à 15 – 16 kg	115 115	154 582
	Milchverwertung zu Schlosskäse rund	77 711	106 811
	Milchverwertung zu Schlosskäse eckig à 15 – 16 kg	162 691	192 627
	Ortsverkauf Offenmilch/Pastmilch/Joghurt	89 562	88 349
	Abgeführt (verkauft)	230 786	93 442
Total		1 039 780	1 014 101

		2020 in kg	2020 in Laibe	2019 in kg	2019 in Laibe
Käseproduktion	Tilsiter rund	36 027	8 188	37 450	8 420
	Tilsiter eckig à 15 – 16 kg	11 396	740	15 303	990
	Schlosskäse rund	7 694	1 748	10 574	2 380
	Schlosskäse eckig à 15 – 16 kg	16 106	1 046	19 070	1 230
Total		71 223	11 722	82 397	13 020

Genuss Handwerk

		2020 in Stück	2019 in Stück
Produktionsmengen	im Glas	34 040	21 476
	im Beutel	32 446	26 174
	Wein (Flaschen)	19 042	17 184

	Anzahl 2020	Anzahl 2019
Wiederverkäufer	110	100



Schloss Herdern
Leben und Arbeiten
8535 Herdern
Telefon 052 748 28 28
www.schlossherdern.ch
www.schlossladen.ch
www.125jahreschlossherdern.ch



facebook.com/schlossherdern
facebook.com/schlossladen